

94578



1973

A479

190907

EXPEDIENTE: MODELO DE UTILIDAD

Titular: D. CARLOS JARILLO SANCHEZ

Nacionalidad: Española

Domicilio: VALENCIA - C/.Rodrigo Pertegás, 15-17^a

Objeto: "PERCHA PLEGABLE"

Prioridad:

MEMORIA DESCRIPTIVA

5 En la presente Memoria Descriptiva y con la ayuda del Plano adjunto, van a quedar expuestas las características que ofrece un nuevo tipo de percha plegable, en la que concurren las circunstancias de utilidad y novedad, que exige el vigente Estatuto-Ley de Propiedad Industrial, para que le sea concedido a su titular el privilegio de exclusiva explotación industrial y comercial, que se insta mediante el presente expediente.

10 El propio enunciado del Modelo, pone de manifiesto que se trata de una percha, que está constituida por un conjunto de pieza, y mediante una ingeniosa orga



15 nización de las mismas, que, puede plegarse reduciendo
al mínimo su volúmen, en cuya operación se ocultan par
te de los brazos de la percha, mientras que su desple-
gado o abertura de dichos brazos, produce la aparición
de unas extensiones de los mismos, que sin merma de su
rigidez y firmeza, alargan la longitud de la percha,
haciendola mucho más útil para prendas mayores.

20 Para mejor comprensión de las características
que vamos a describir, hemos considerado oportuno
acompañar una lámina de dibujos, en cuyos gráficos se
recoge un caso práctico de realización, con la natural
advertencia de que estos gráficos se aportan a título
25 de ejemplo y por ello deberán ser considerados en su
más amplio sentido y sin limitación alguna.

La figura 1ª del plano nos muestra a la per-
cha en su posición desplegada, con cortes verticales
parciales para mostrar su estructura interna que jus-
30 tifica este repliegue y despliegue; la figura 2ª nos
muestra una vista en planta superior de la misma percha
desplegada, y en la figura 3ª aparece la misma pero en
su posición de máximo repliegue.

Refiriendonos a las precitadas figuras, vemos
35 que existe un cuerpo central -1- con dos acanaladuras
-2- y -3-, que siguen el contorno circular de aquel, y
en cuyo centro se eleva, con posibilidad de giro el gan-
cho superior -4- para el colgado de la percha, dispo-
niendo en la parte diametralmente opuesto de un pequeño
40 tope -5-, que limita el giro o plegado. El cuerpo cen-
tral -1-, está limitado lateralmente por las placas



45 circulares -6- y -7-, cada una de las cuales es solida-
ria de los brazos -8- y -9-, que giran con sus respecti-
vas placas sobre el eje que es común al cuerpo -1-. Es-
tos brazos -8- y -9-, son huecos, y abiertos por sus
extremos, para facilitar el paso a los largueros de las
50 extensiones -10- y -11-, que acaban por salir no total-
mente, y cuyas extensiones están solidarizadas mediante
termosoldado, con los tirantes flexibles -12- y -13-,
uno para cada extensión, y que pasando alrededor de las
acanaladuras -2- y -3-, ofrecen en los brazos opuestos,
el anclaje de sus extremos, anclajes que señalamos con
-14- y -15-.

55 Estudiada la longitud de los tirantes flexi-
bles, resulta evidente que si de la posición mostrada
en la figura 1ª, iniciamos el plegado, elevando hacia
arriba a los dos brazos, al tener que rodear los tiran-
tes flexible mayor sector de las acanaladuras, se pro-
ducirá la retracción de las extensiones -10- y -11-,
60 que acabarán por albergarse en el interior de los bra-
zos, produciéndose el total plegado, cuando dichos brazos
acaban por entrar casi en contacto por encima del gan-
cho, el cual queda embebido en el interior de la per-
cha, gracias a las ventanas -16- y -17-, que ofrecen
65 los brazos en sus caras superiores, y que albergan al
gancho, como se muestra en la figura 3ª.

70 Descrita suficientemente esta estructura de
percha, sólo nos resta manifestar que serán variables
las circunstancias de materiales, tamaños y formas,
siempre y cuando ello no suponga alteración de su esen-



cialidad, puesta de manifiesto en la siguiente

N O T A
= = = =

Los puntos que se reivindican en el presente Modelo de Utilidad son:

75

80

85

90

95

1^a.-"Percha plegable", que se caracteriza por constar de un cuerpo central circular constituido por una doble acanaladura separada por un corto tabique perimetral, y exteriormente por dos placas asimismo circulares, cada una de las cuales es solidaria de sendos brazos laterales, huecos, con ventanas en las partes superiores, y abiertos por sus extremos, para permitir el paso de unas extensiones rígidas, que se pueden deslizar telescópicamente por el interior de dichos brazos, sin acabar de salir del todo, pero embebiéndose totalmente en la posición de máximo replegado, y cuyas extensiones están vinculadas a los brazos mediante sendos tirantes flexibles, que están termosoldados por un extremo a la extensión y tras su pasado por su acanaladura respectiva, tiene anclado su extremo en el brazo del lado opuesto, de forma que al verificar el replegado de los brazos hacia arriba, hasta ocultar al gancho en el interior de las ventanas superiores de los brazos, las extensiones habrán quedado embebidas dentro de los brazos por el mayor recorrido de su tirante flexible alrededor de un mayor sector de la acanaladura circular en que se encuentra alojado el tirante. Y

2^a.-"PERCHA PLEGABLE", de conformidad en un todo en lo esencial y fines industriales a lo descrito en la precedente Memoria Descriptiva y gráficamente



100

representado en las figuras del plano adjunto para su mejor comprensión.

Esta Memoria consta de CINCO hojas, escritas o mecanografiadas por una sola cara y a doble espacio en 101 líneas.

Valencia, a 16 de Abril de 1.973

Por autorización del interesado.



fig. 3

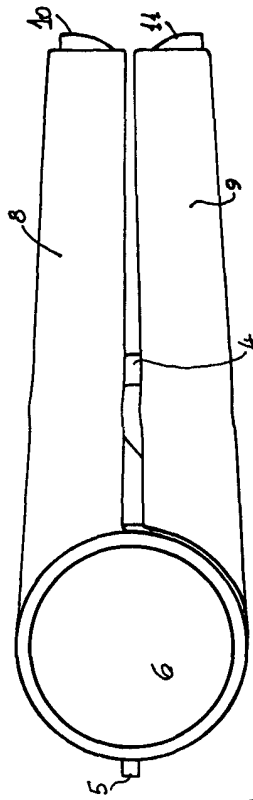


fig. 1

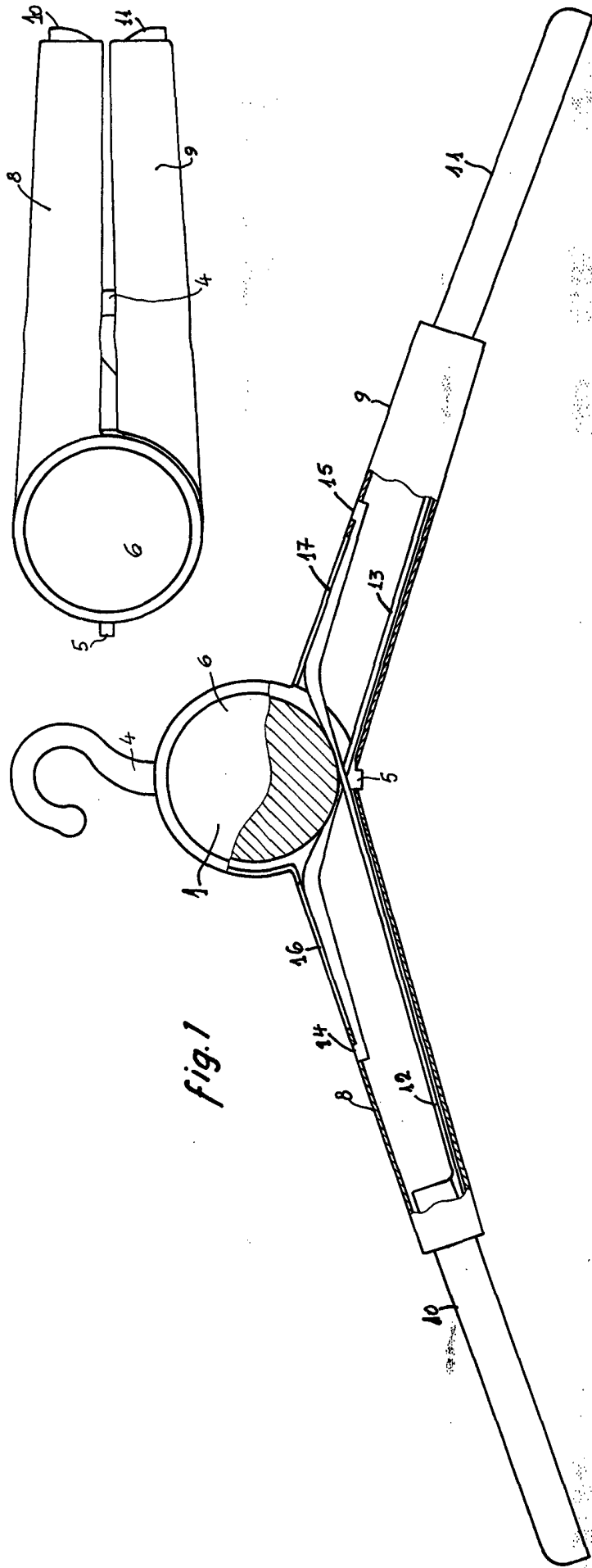
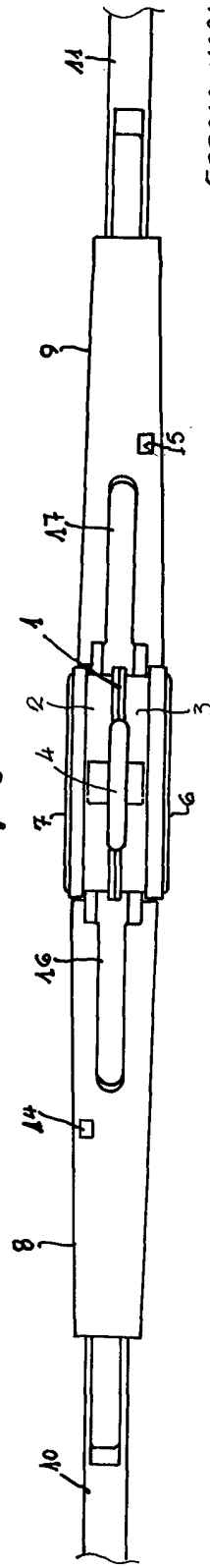


fig. 2



ESCALA VARIABLE
VALENCIA ABRIL 1973

P. A.