



190877

B65D

-7 AB

MODELO DE UTILIDAD

por 20 años

por "EMBALAJE PARA HUEVOS", a favor de NUEVOS DESARROLLOS, S.A. "N.U.D.E.S.A.", de nacionalidad española, domiciliada en SABADELL (Barcelona) - Gerona, 210.

=====

MEMORIA DESCRIPTIVA

La presente memoria descriptiva y los dibujos complementarios adjuntos hacen referencia a un embalaje para huevos, destinado a facilitar el transporte de éstos en condiciones de absoluta seguridad, habida cuenta de la fragilidad de los mismos, de ventajosa utilización, en particular para las amas de casa, público al que en principio va dirigido este nuevo artículo.

Este embalaje estará constituido a partir de una pieza laminar, moldeada en poliestireno expandido prensado o en cualquier otro material de características análogas, dotado de gran ligereza.

El embalaje para huevos, objeto del presente Modelo de Utilidad, consta de dos partes separadas por una franja de doblez intermedia, abatibles entre sí, pro vistas ambas de medios conjugados de retención, en orden



a conseguir el cierre del envase.

- Una de las partes integrantes de este embalaje define, en su interior, una pluralidad de compartimientos aproximadamente de configuración troncocónica, de
- 5. cantos redondeados y formando dos hileras paralelas entre sí, en tanto que la otra parte, en situación superior, forma una única cavidad general, de fondo plano y contorno inclinado, presentando interiormente en su parte central y extendidas en la dirección del eje longitudinal,
 - 10. unas expansiones de configuración sensiblemente troncopiramidal, las cuales exteriormente determinan unas cavidades entrantes.

- En el abatimiento de ambas partes las expansiones troncopiramidales de la mitad superior establecen
- 15. contacto con las zonas de cruce de los tabiques longitudinales y transversales que delimitan los compartimientos de la mitad inferior, consiguiendo en la referida interposición mutua una pluralidad de alojamientos aproximadamente ovoidales.

- 20. Para una mejor comprensión de las características generales que concurren en este embalaje para huevos, se acompañan a la presente memoria unos dibujos descriptivos, en los que se ha representado un caso práctico de realización del mismo, según los principios de las reivindicaciones, con la particularidad de que las figuras
- 25. diseñadas deberán ser observadas en sentido amplio y general, y sin carácter restrictivo alguno, dada su condición meramente informativa.

En los dibujos:

- 30. La figura 1 es una representación, vista en



perspectiva, del embalaje para huevos, objeto del presente Modelo de Utilidad, en la posición de cerrado.

La figura 2 es una representación, vista asimétricamente en perspectiva, de este embalaje en la posición de
5. abierto.

La figura 3 es una representación, vista en sección según uno de los planos principales de simetría, de este embalaje.

La figura 4 es una representación parcial, en virtud de la simetría del conjunto, correspondiente a una
10. vista interior, en planta, de este embalaje en posición de abierto.

Al objeto de facilitar la localización de las distintas partes constitutivas en este embalaje para huevos, se han situado números en las figuras, relacionados
15. con las descripciones que se realizan a continuación.

Este embalaje está constituido por una pieza laminar comprendiendo dos partes -1- y -2-, separadas por una franja -3- de doblez intermedia, en la que queda
20. situada una tira laminar -4-, amovible, portadora de alguna inscripción alusiva al producto contenido, visible desde el exterior dada la transparencia del material en que está realizada la franja intermedia.

La parte -1-, situada inferiormente en la posición operativa del conjunto, presenta una pluralidad de
25. cavidades -5-, troncocónicas, de cantos redondeados, formando dos hileras paralelas entre sí y definiendo en el contorno de esta mitad unas expansiones -6-, en tanto que interiormente, en la zona central, define otras -7- presentando un rehundido -8-.
30.



El fondo de las cavidades -5- determina un escalón interior -9- anular, terminando aquél en una zona rehundida -10-, sobre la que se efectúa la función de apoyo del conjunto.

5. La otra parte -2-, en posición superior, forma una única cavidad general, de fondo plano y paredes laterales inclinadas, encontrándose dotada en su periferia de varias expansiones -11-, destinadas a establecer contacto con sus correspondientes -6- de la otra parte -1-, en el abatimiento de ambas partes.

15. El fondo interior de la parte -2- presenta, en su zona central, unos relieves -12- de configuración troncopiramidal, prolongados según una base puntiaguda dotada de un vértice central -13-, destinado a introducirse en el rehundido -8-.

20. Tras el abatimiento de las partes -1- y -2- la retención, en orden a conseguir el cierre del envase, queda posibilitada por los elementos conjugados -14- y -15- situados, dos a dos, en el borde anterior de cada una de las partes que forman este embalaje.

Todo cuanto no afecte, altere, cambie o modifique la esencia del embalaje descrito, será variable a los efectos del actual Modelo.

N O T A.

25. Se reivindica como objeto de este registro por Modelo de Utilidad:

30. 1.- Embalaje para huevos, del tipo de los que están constituidos por una pieza laminar moldeada, comprendiendo dos partes separadas por una franja de doblez intermedia, siendo ambas partes abatibles entre sí y pre



- sentando cada una de éstas medios de retención conjugados, en orden a conseguir el cierre del conjunto, previo abatimiento de ambas partes, caracterizado porque la parte situada inferiormente, en la posición operativa del
5. embalaje, determina una pluralidad de cavidades tronco-cónicas, las cuales definen en su fondo interno un escalón anular, estando distribuidas en hileras paralelas, en contrándose situadas en las zonas de cruce de los tabiques longitudinales y transversales que dividen las cavidades, al nivel superior y en la parte interna del embalaje, unas expansiones dotadas de un rehundido central, en tanto que la otra parte, situada superiormente en la posición operativa, define una cavidad única, de paredes inclinadas y presentando en su fondo interno unas expansiones dotadas de un vértice central, susceptible de enfrentarse y alojarse parcialmente en el interior del rehundido definido por las expansiones situadas en la otra parte, tras el abatimiento correspondiente, en el que, además, quedan mutuamente alojados los elementos conjugados de cierre, permaneciendo situada trás la franja de doblez intermedia que posibilita el referido abatimiento una tira laminar amovible, portadora de alguna inscripción alusiva al contenido.

Sean cuales fueren las circunstancias que concurran en la esencialidad del Modelo de Utilidad, definido en la anterior reivindicación, cuyo objeto es:

2.- "EMBALAJE PARA HUEVOS".

Consta la presente memoria de seis hojas foliadas, mecanografiadas por una sola cara y de los dibujos

78

- 6 -

190877

- 7 ABR 1973



unidos a la misma.

Barcelona, - 7 ABR. 1973

P.A. de NUEVOS DESARROLLOS, S.A. "N.U.D.E.S.A.",

LUIS DURÁN CUEVAS

p. p.

Fdo. Luis Durán Benajam

DV/mc.



FIG.1

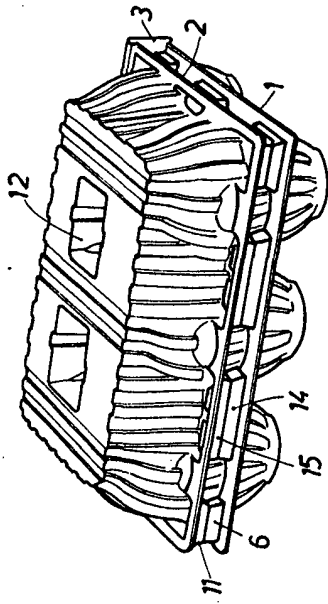


FIG.3

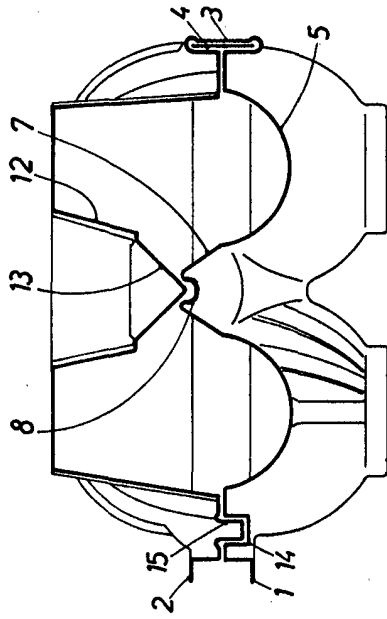


FIG.4

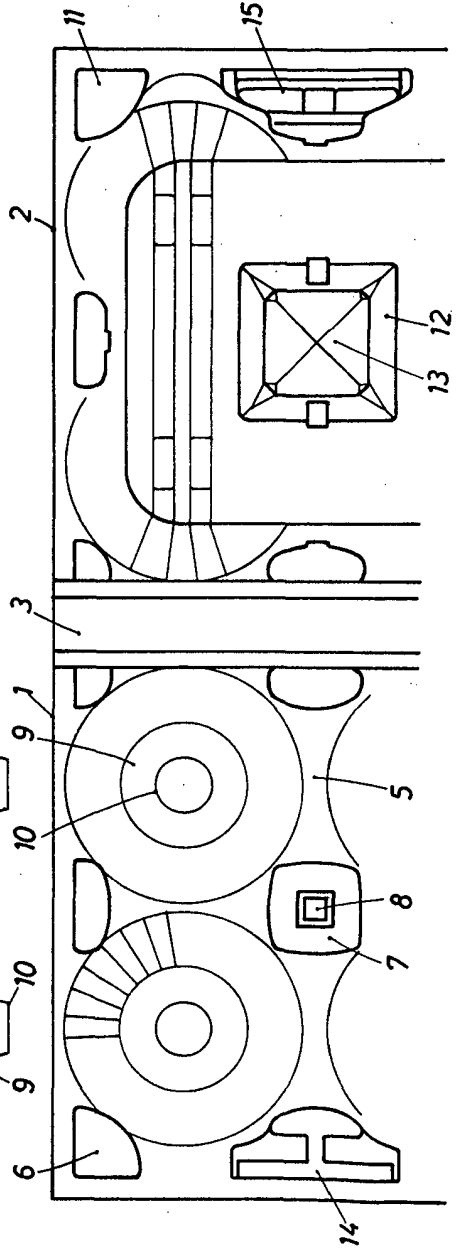
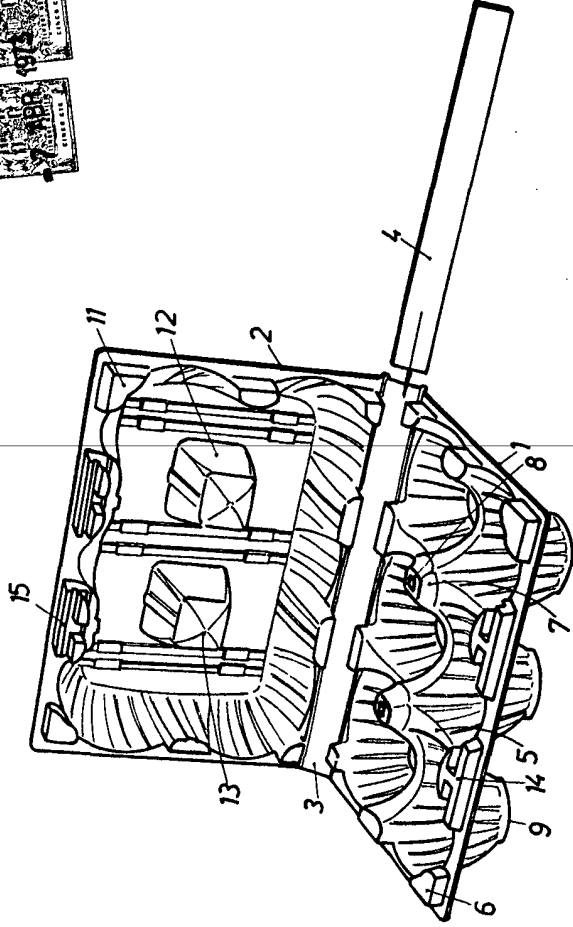


FIG.2



BARCELONA.
P. A.

- 7 ABR. 1973

LUIS DURAN CUEVAS
P. P.

Féls Luis Durán Cuevas