

100535



B65D

190535

MEMORIA DESCRIPTIVA

que se acompaña a la solicitud de un

MODELO DE UTILIDAD

A favor de **INTERNACIONAL DE ACUMULADORES, S.A.**,
(**INTERNASA**), entidad de nacionalidad Española, re-
sidente en Madrid, calle de Serrano nº 16, por:

" **CAJA ESTUCHE** "

El presente registro de **MODELO DE UTILIDAD** concierne, como su enunciado indica, a una caja estuche de características especiales que la hacen merecedora del privilegio de explotación exclusiva que se solicita.



10

Se trata en esencia de un todo formado por dos partes perfectamente diferenciadas, una la caja propiamente dicha en forma de volumen o cubo, abierto por su base superior, e interiormente hueco siendo susceptible de albergar una serie indefinida de piezas, accesorios y herramientas de gran utilidad en los vehiculos automoviles.

15

La superficie exterior de sus caras se prevén serigrafadas a modo de una bateria de uso comun, quedando en el frontis un espacio dedicado a la impresion del anuncio de la firma vendedora.

20

La parte superior o tapa que cierra el conjunto adopta la forma concreta de una tapa de bateria o acumulador, como fiel representacion de uno de estos aparatos.

25

La perfecta conjuncion entre ambas partes se logra mediante un canal previsto en el reborde periferico superior de la base o caja, que se complementa con una pestaña saliente prevista en el reborde interior extremo de la propia tapa, de forma que por una simple presion al superponer ambas partes se encajan intimamente por machiembrado, siendo imposible su separacion casual sin mediar intencion, es decir, sin efectuarse el esfuerzo contrario al anteriormente descrito.

30

35

Es sabida la gran cantidad de pequeños accesorios, recambios y herramientas que es necesario llevar en los automoviles, que se hacen imprescindibles en momentos determinados, tales como llaves, bujias, correas, cintas, lamparas, destornilladores,



etc., normalmente distribuidos en cajas poco aparentes al uso, por ello se ha ideado el estuche que se preconiza, concebido, pensado y diseñado especialmente para guardar una serie de estos elementos que racionalmente distribuidos y acoplados en la caja aportaran una gran utilidad y comodidad al usuario, conservandose todos ellos en un mismo lugar comodamente y en un lugar adecuado de gran plasticidad.

Para la mejor comprension del objeto descrito, adjunto a la presente solicitud se acompaña una hoja de planos, en la que a simple titulo de ejemplo, no limitativo, se representa una forma preferente de realizacion, susceptible de todas aquellas variaciones de detalle que no supongan alteracion fundamental de las características esenciales del mismo.

En dichos dibujos sus figuras representan como sigue:

FIGURA I.- Vista en seccion transversal de la tapa.

FIGURA II.- Alzado frontal del conjunto, con un extremo seccionado para mejor comprension del detalle de la union de la tapa con la base.

FIGURA III.- Vista en planta de la tapa por su cara superior.

Los dibujos han sido dotados de identicas referencias, enumerandose a continuacion cada una de ellas, asi como la relacion que guardan entre si.

La tapa -1- por su reborde interior presenta una pestaña -2- en toda su periferia, susceptible de encajar en el canal -3- periferico del reborde superior exterior de la base -4-, la cual presentan un



volumen que exteriormente es susceptible de recibir en un lugar determinado -5- la oportuna publicidad.

70

La tapa -1- presenta las características estructurales propias de una batería o acumulador, comportando así en el lugar adecuado sendos bornes -6- y -7- relativos a las conexiones, y tapones -8- de los vasos de estos elementos.

75

Esta construido a partir de un material rígido, ligero, flexible moldeable y practicable, tal como ñno de los derivados del plastico.

80

Descrita suficientemente la naturaleza y el alcance de la Invencion, así como la forma de llevarla a al practica, se hace constar expresamente que cualquier cambio, de forma, tamaño y material, quedara incluida dentro de la presente solicitud, de la cual se hara el uso mas amplio que autoriza el vigente Estatuto que rige sôbre Propiedad Industrial.

85

Los terminos en que queda redactada la presente Memoria, son ciertos y fiel reflejo del objeto descrito, debiendose interpretar todos sus conceptos en el sentido mas amplio y nunca en forma limitativa.

90

El MODELO DE UTILIDAD que se solicita recaera sobre las particularidades características de las siguientes:

N O T A S

D E

R E I V I N D I C A C I O N E S

95

PRIMERA.- Por : " C A J A - E S T U C H E "



100 caracterizada por constituirse a partir de dos partes
reciprocamente encajables, obtenidas de un material
ligero, flexible, moldeable y practicable, formando
un todo en representacion monografica de un acumula-
dor o bateria, siendo inseparables ambas partes ca-
sualmente por la disposicion de la constitucion es-
tructural del encaje de la tapa y la base, que deter-
minara la separacion de ambas partes mediante un es-
fuerzo.

105 SEGUNDA.- Por : " CAJA-ESTUCHE", segun rei-
vindication anterior, caracterizada tambien porque
la base queda constituida por un cuerpo o volumen en
forma de cubo abierto por su base superior, prevista
en toda su periferia o contorno exterior de un cajea-
do capaz de recibir por encaje a presion, una tapa
110 con pestaña interior para el racional machiembrado
entre ambas partes, comportando esta la fiel repre-
sentacion de la parte superior de una bateria. Por
el contorno en sus caras vistas se prevén serigrafia-
das al modo de este tipo de elementos, obteniendose
115 un conjunto de gran plasticidad externa, como así de
una gran utilidad al proveerse en su interior aloja-
dos una serie de accesorios, racionalmente acoplados,
de uso normal en los automoviles, tales como bujias,
120 correas, lamparas, llaves, parches y destornilladores,
dejando un espacio en el frontis exterior para la pu-
blicitad de la firma que efectua la venta.

TERCERA.- " C A J A - E S T U C H E "

125 Todo ello, tal y como se describe en el

133

75

- seis -



cuerpo de la Memoria precedente, la cual consta de seis hojas foliadas, mecanografiadas a dos espacios por una sola de sus caras, acompañandose otra de dibujos para la mejor comprension del objeto descrito.

133

Madrid, treinta y uno de Marzo de mil novecientos setenta y tres.

P.A. DE INTERNACIONAL DE ACUMULADORES, S.A.

E. RODRIGUEZ RIVAS.

P.P.

134.-

CR/Jr.
* * * * *

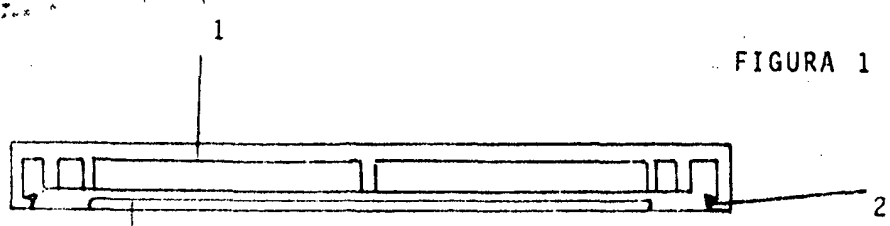


FIGURA 1

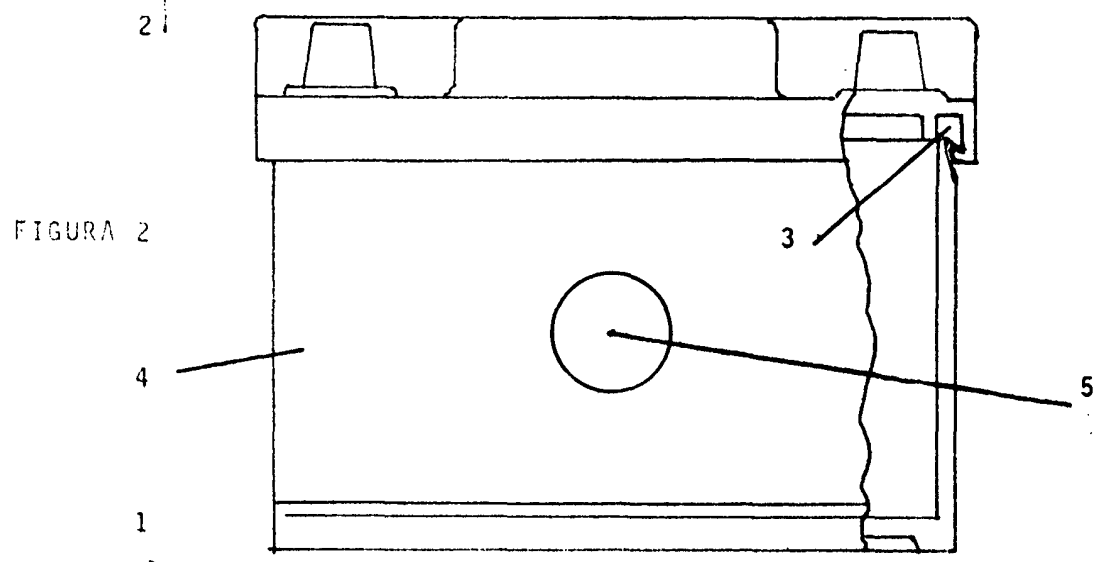


FIGURA 2

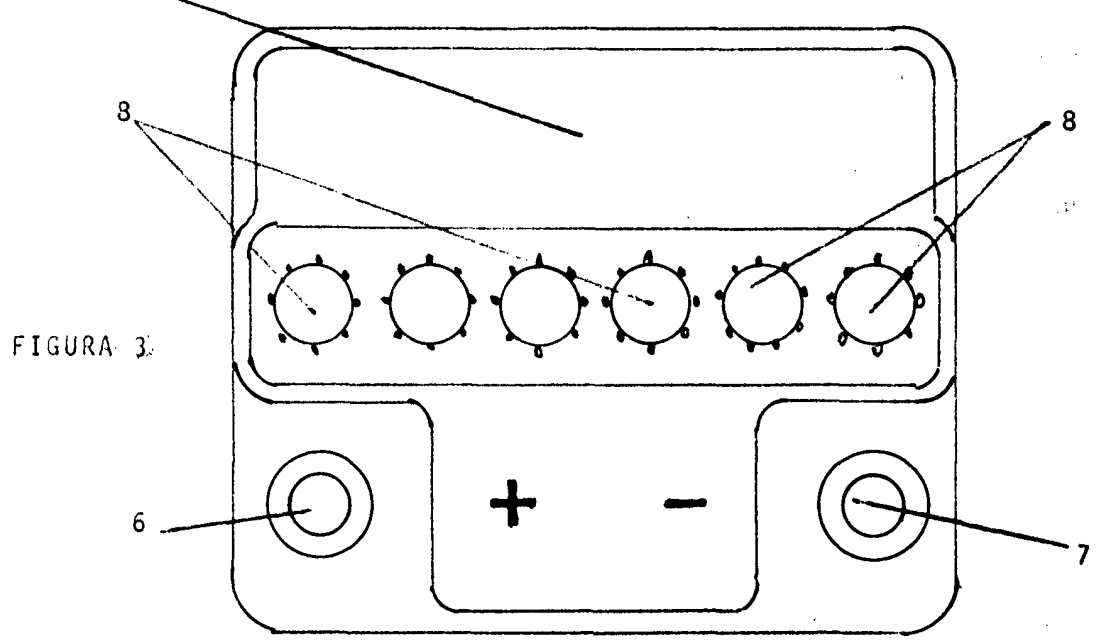


FIGURA 3

Madrid, 10 ABR. 1973

E. RODRIGUEZ DE RIVAS
P. P.

ESCALA VARIABLE