

4470

509F

27 MAR



190450

MODELO DE UTILIDAD

por 20 años

por "DISPOSITIVO INDICADOR DE COMPOSICIÓN MODULAR", a favor de D^a Ana María LAMARCA Monge, de nacionalidad española, domiciliada en BARCELONA - Manila, 63.

=====

MEMORIA DESCRIPTIVA

La presente memoria descriptiva y los dibujos complementarios adjuntos hacen referencia a un dispositivo indicador de composición modular, de práctica utilización en comercios, establecimientos y almacenes para la

5. señalización de precios, modelos y, en general, cualquier característica de los artículos expuestos a la vista del público, facilitando ventajosamente la información al posible comprador.

Este dispositivo indicador se caracteriza por

10. la sencillez de su constitución y está integrado por una serie de piezas modulares, acoplables entre sí, mostrando cada una de ellas la inscripción de una cifra o letra de suerte que disponiendo convenientemente una pluralidad de piezas se obtenga, en conjunto, la grafía o

15. rismo de que se trate, presentando al propio tiempo un



diseño de bello efecto desde el punto de vista estético.

Estas piezas modulares se realizarán, preferentemente, en material plástico rígido, susceptible de adoptar diversas coloraciones agradables a la vista, y

5. una vez acopladas entre sí darán lugar a un cuerpo prismático único que, en la disposición operativa, se situará apoyado en una de sus caras laterales, exhibiendo en otra de ellas la inscripción correspondiente.

Las piezas modulares inicial y final presentan

10. una configuración distinta de la que corresponde a las situadas en posición intermedia, estando todas ellas dotadas de medios de acoplamiento macho o hembra, o ambos a la vez, en orden a posibilitar su componibilidad, la cual se efectúa de modo muy sencillo.

15. La cara del dispositivo indicador que muestra la inscripción o señalización forma un plano inclinado con respecto al definido por la superficie soportante con objeto de facilitar la lectura, especialmente en los casos en que el dispositivo quede situado en posiciones
20. muy bajas con relación al nivel de la vista del observador.

Para una mejor comprensión de las características generales que concurren en este dispositivo indicador de composición modular, se acompañan a la presente

25. memoria unos dibujos descriptivos, en los que se ha representado un caso práctico de realización del mismo, según los principios de las reivindicaciones, con la particularidad de que las figuras diseñadas deberán ser observadas en sentido amplio y general, y sin carácter restrictivo alguno, dada su condición meramente informativa.
- 30.



En los dibujos:

La figura 1 es una representación, vista en perspectiva, del dispositivo indicador de composición modular, objeto del presente Modelo de Utilidad.

5. La figura 2 es una representación, vista asimismo en perspectiva, de las piezas modulares que integran este dispositivo indicador, convenientemente situadas en la posición previa de acoplamiento.

Las figuras 3 y 4 son representaciones, vistas en planta desde la parte inferior y superior respectivamente, de este dispositivo indicador.

Las figuras 5 y 6 son representaciones, vistas en sección según los planos V-V y VI-VI respectivamente y ambas situadas en correspondencia, de este dispositivo indicador.

Al objeto de facilitar la localización de las distintas partes constitutivas en este dispositivo indicador de composición modular, se han situado números en las figuras, relacionados con las descripciones que se realizan a continuación.

Este dispositivo indicador consiste en un cuerpo -1-, de configuración general prismática, integrado mediante acoplamiento de una pluralidad de piezas modulares una de ellas -2- en posición inicial, otras varias -3- en disposición intermedia y una postrera -4-.

La pieza -2- consiste en un cuerpo prismático pentagonal, presentando en una de sus bases una expansión -5-, de contorno cuadrado, situada de modo que sus caras laterales se mantengan paralelas a las del prisma que define el cuerpo, en tanto que una arista de la expansión



coincide sensiblemente con la prolongación del eje longitudinal de la cara lateral del prisma determinante de la superficie de apoyo, en la disposición operativa del conjunto.

5. La pieza -3- comprende un cuerpo prismático de similar configuración al correspondiente a la pieza -2-, presentando en una de sus bases una cavidad de contorno cuadrado -6-, en tanto que en la otra base presenta una expansión -7-, dimensionada de modo que pueda encajar en la cavidad -6- de otra pieza -3-, con objeto de permitir el acoplamiento entre una pluralidad de éstas.

- La pieza -4- presenta idéntica configuración que la -3-, con la sola excepción de que aquélla no dispone de la expansión -7- en una de sus bases. Esta pieza está destinada a ocupar la posición final en el cuerpo -1-.

- Todas las piezas modulares -2-, -3- y -4- presentan, en una de sus caras, la inscripción de una letra, cifra o guarismo, de suerte que al acoplar una serie de ellas quede constituida la indicación que se desee.

Las piezas -3- y -4- definen, en la cara lateral que determina la superficie de apoyo, una ranura -8- comunicada con las cavidades -6- y extendida longitudinalmente en su parte media.

25. Todo cuanto no afecte, altere, cambie o modifique la esencia del dispositivo descrito, será variable a los efectos del actual Modelo.

N O T A.

- Se reivindica como objeto de este registro por Modelo de Utilidad:



1.- Dispositivo indicador de composición modular, caracterizado por estar constituido por una pluralidad de piezas de configuración ventajosamente prismática, dotadas de medios de acoplamiento mutuo, susceptibles de vincular entre sí a una serie de aquéllas de suerte que determinen, en conjunto, un cuerpo prismático único y presentando cada una de las piezas, en una de sus caras, una inscripción elemental.

2.- Dispositivo indicador de composición modular, según la reivindicación anterior, caracterizado por que la pieza en posición inicial, de configuración prismática, presenta en una de sus bases una expansión, al igual que las piezas en situación intermedia, definiendo estas últimas, en la otra base, una cavidad susceptible de albergar en su interior la expansión de otra pieza modular, en orden a permitir su mutuo acoplamiento, en tanto que la pieza en situación postrera de configuración igual que las intermedias, no presenta expansión en su base libre.

3.- Dispositivo indicador de composición modular, según las reivindicaciones anteriores, caracterizado porque en el acoplamiento entre dos piezas modulares, por introducción de la expansión de una cavidad al efecto de la otra, queda definida una zona libre entre el fondo de la cavidad y la base de la expansión.

Sean cuales fueren las circunstancias que concurran en la esencialidad del Modelo de Utilidad definido en las anteriores reivindicaciones, cuyo objeto es:

4.- "DISPOSITIVO INDICADOR DE COMPOSICIÓN MODULAR".

13475

- 6 - 100450

27




Consta la presente memoria de seis hojas foliadas, mecanografiadas por una sola cara y de los dibujos unidos a la misma.

Barcelona, 27 MAR. 1973

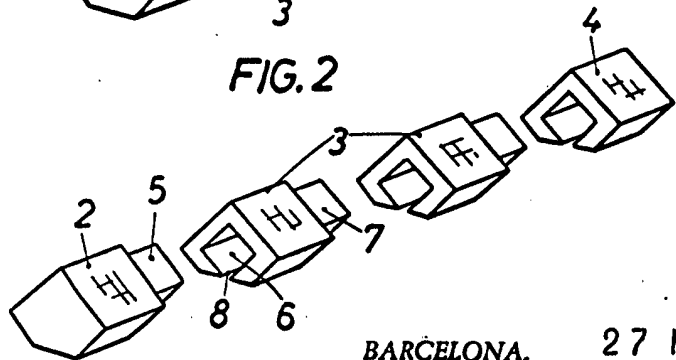
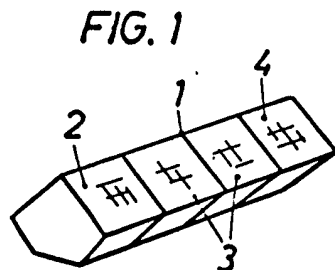
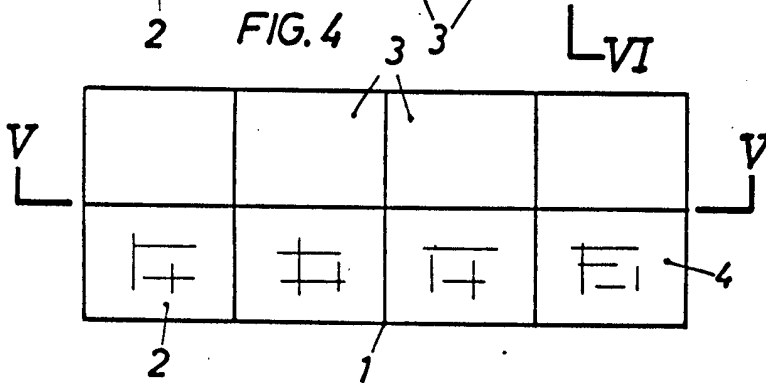
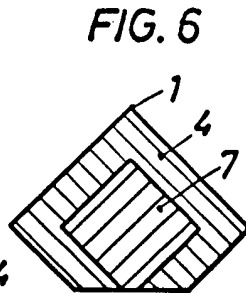
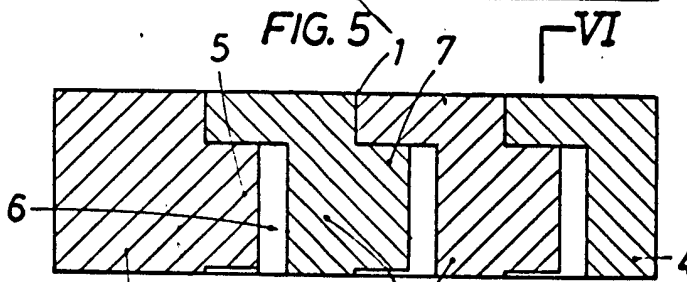
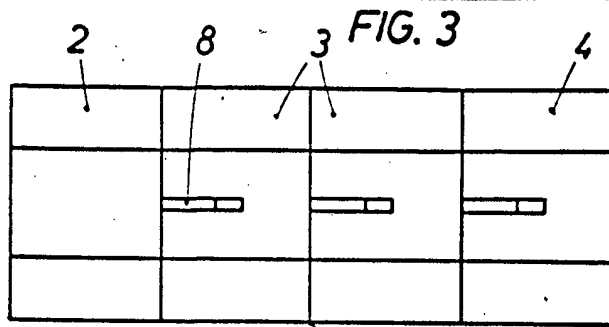
P.A. de D^a Ana María LAMARCA Monge.

LUIS DURÁN CUEVAS
p. p.



Fdo. Luis Durán Bonejam

DV/im.



BARCELONA, 27 MAR. 1973
 P.A. LUIS DURÁN CUEVAS
 p. p.

Luis Durán
 Fdo: Luis Durán Bonejam

ESCALA VARIABLE