

190439

24 MAR 1951



B650

M O D E L O
D E
U T I L I D A D

a favor de CARTONAJES SENTELLES, S. A., entidad española, domiciliada en Barcelona, Calle Berlín, 54, por "CAJA PLEGABLE CON ASAS".


- . -

MEMORIA DESCRIPTIVA

La presente invención se refiere a una caja plegable con asas de realización muy simple y extraordinariamente práctica.

5. Multitud de artículos han de ser envasados en un tipo de caja perdible, pero que tenga un mínimo de condiciones de seguridad y sea fácilmente transportable.

10. Las cajas de cartón vienen utilizándose cada vez más, por el bajo coste de la materia prima y su perfecta adaptabilidad. No obstante puede arguirse que carecen de medios de autosuspensión, tipo asidero, que facilite su



transporte y que, a la vez, no impidan o dificulten un apilado o almacenaje de los envases.

5. Este inconveniente ha quedado totalmente superado mediante la caja plegable con asas objeto de la invención, del tipo formado por una sola lámina troquelada y doblada que constituye caja y tapa, caracterizada por que la caja y la tapa presentan sendas caras superponibles, dotadas de sendas aletas troqueladas en forma de puente, susceptibles de doblarse en posición saliente y
10. adyacentes entre sí y que constituyen las asas.

Para la mejor comprensión de cuanto queda descrito en la presente memoria, se acompañan unos dibujos en los que, tan sólo a título de ejemplo, se representa un caso práctico de realización del objeto de la invención.

15. En dichos dibujos, la figura 1 es una vista en perspectiva de la caja parcialmente plegada; la figura 2 es un detalle en perspectiva de uno de los lados desplegado; la figura 3 es una vista en perspectiva de la caja a punto de cerrarse y la figura 4 es una vista similar desde otro ángulo.
- 20.

25. La caja descrita consta en los dibujos de una tapa -1- y una caja o cubeta -2-, formadas por una sola lámina troquelada y plegada adecuadamente. Los laterales de la cubeta -2- están formadas por una solapa doblada sobre sí misma, formando dos paredes -3- superpuestas y entre ambas quedan dispuestas otras dos aletas enfrentadas -4-. El borde libre de las paredes -3- presenta una pestaña -5- que encaja en un corte -6- del fondo de la cubeta (figura2).

24 MAR 1951



5. La tapa -1- y la cubeta -2- están dotadas de sendas solapas -7- y -8-, superponibles en la posición de cierre. Estas solapas presentan unas aletas -9-10- parcialmente troqueladas, en forma de puente, que se doblan por sus extremos, a modo de asas que se sitúan en posición adyacente (figuras 3 y 4).

10. La descripción realizada y la observación de los dibujos permiten comprender fácilmente que la caja en cuestión es de realización muy sencilla, a pesar de lo cual tiene la gran ventaja sobre otras realizaciones de disponer de asas que facilitan su transporte y puede acondicionarse, cuando está fuera de uso como una caja normal.

Por su simplicidad se utiliza como envase perdiblo y en múltiples aplicaciones.

15. Serán independientes del objeto de la invención los materiales empleados en la construcción de la caja, formas y dimensiones de la misma y cuantos detalles accesorios puedan presentarse, siempre y cuando no afecten a su esencialidad.

- . -

N O T A

20. Se reivindica como objeto del presente modelo de utilidad:-

1. Caja plegable con asas, del tipo formado por una sola lámina troquelada y doblada que constituye la ca-



ja propiamente dicha y tapa incorporada, caracterizada por el hecho de que la caja y la tapa presentan sendas caras superponibles en la posición de cierre, dotadas de respectivas aletas parcialmente troqueladas en forma de puente, susceptibles de doblarse en posición saliente, adyacentes entre sí, y que constituyen las asas de la caja.

2. Caja plegable con asas.

La presente memoria descriptiva consta de cuatro hojas foliadas escritas a máquina por una sola cara.

Barcelona, 24 de marzo de 1973

CARTONAJES SENTELLES, S. A.

p.a. I. PONTI

P. P.

24 MAR 1973



FIG. 1

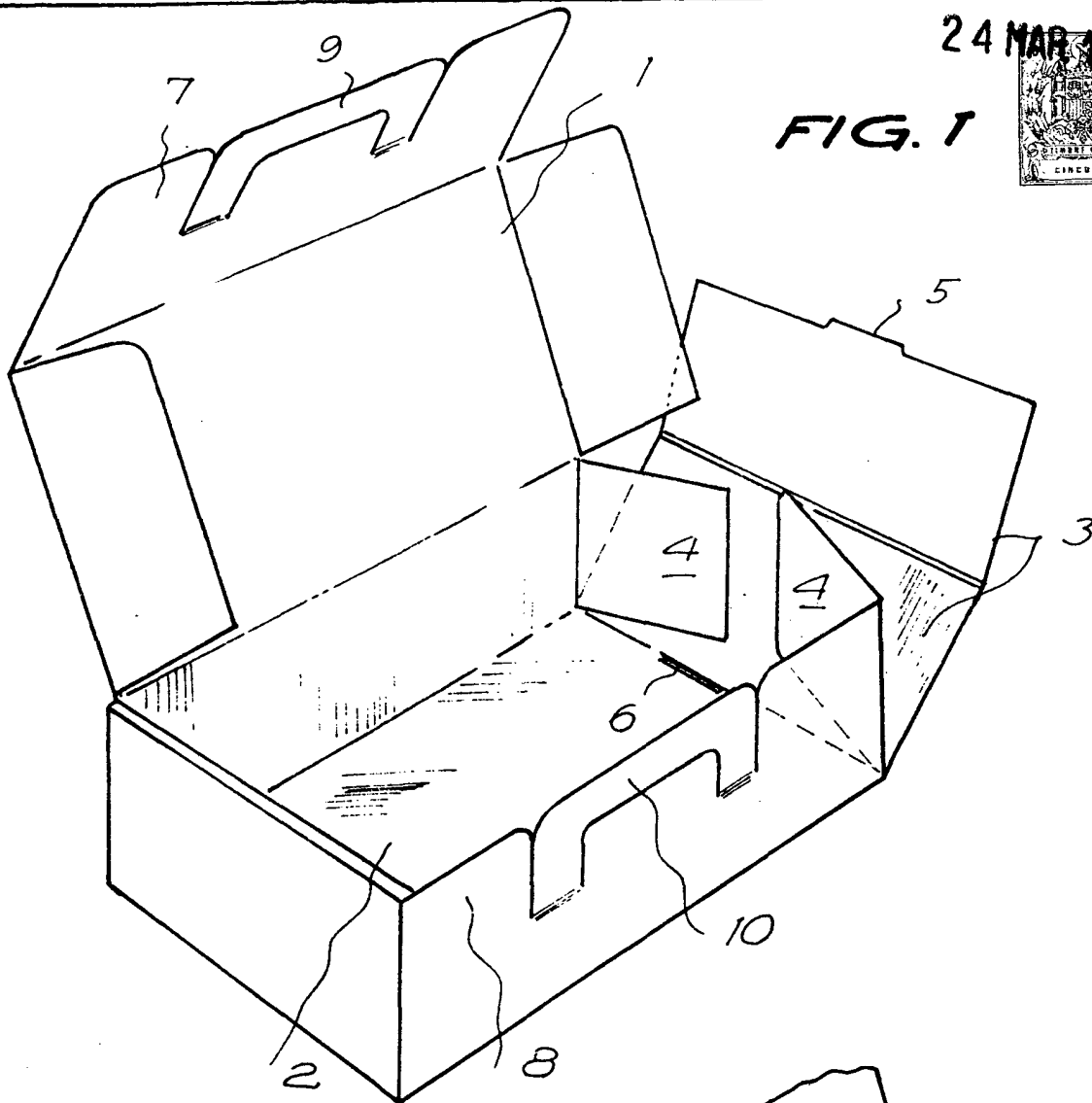
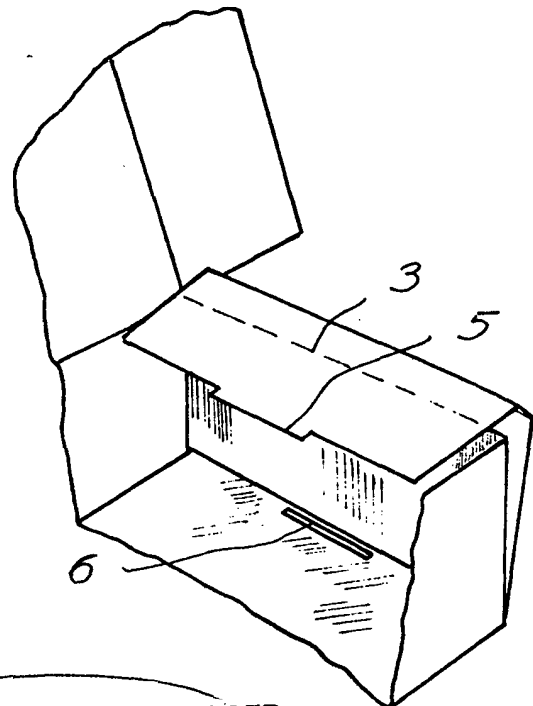


FIG. 2



Barcelona, 24 marzo 1973
p.a.l. PONTI

o. p.



FIG. 3

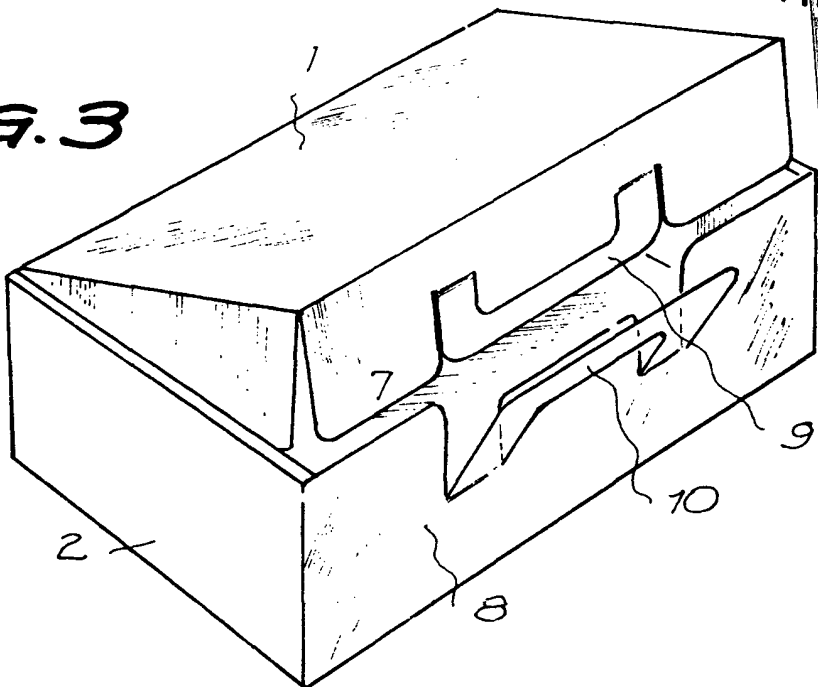
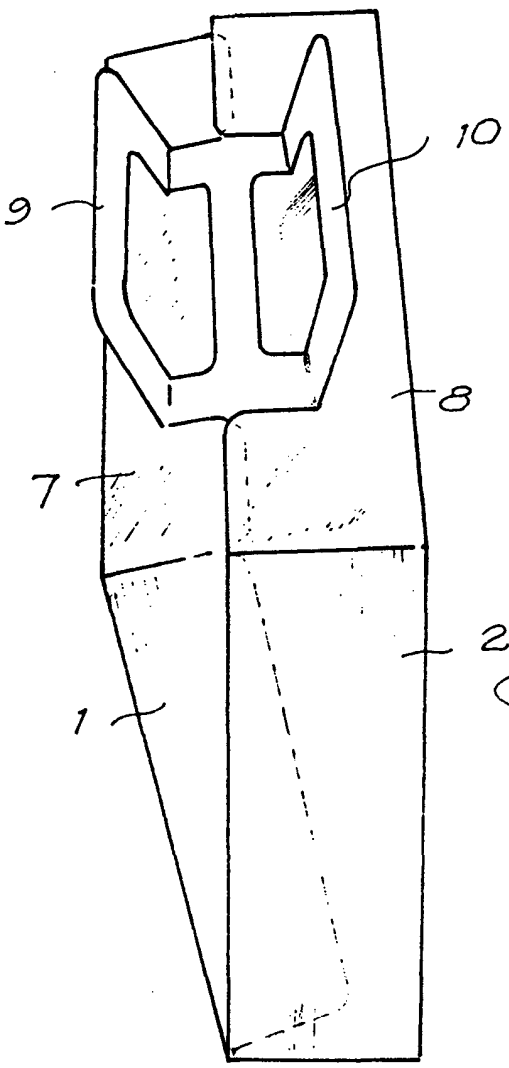


FIG. 4



Barcelona, 24 de marzo de 1973

2 p.a.l. PONTI
p. p.

5000111