

190120

190120  
190120



A 45 C

MODELO DE UTILIDAD

por 20 años

por "BILLETTERO-MONEDERO PERFECCIONADO", a favor de D. Rafael GONZÁLEZ Carrasco y D. Juan GONZÁLEZ Carrasco, de nacionalidad española, domiciliados en BARCELONA - Ronda San Pablo, 42-44.

=====

MEMORIA DESCRIPTIVA

La presente memoria descriptiva y los dibujos complementarios adjuntos hacen referencia a un billettero-monederero perfeccionado, de ventajosa utilización, provisto de una gran abertura, dotado de un práctico y sensible cierre elástico, para la introducción o recuperación de las monedas.

La embocadura de esta abertura se halla rodeada por un doble fleje metálico, oculto entre las láminas constituyentes del billettero, cuya elasticidad permite un cierre muy cómodo, sin necesidad de recurrir a los sistemas convencionales. Por otra parte la apertura de la referida embocadura se consigue presionando en ambos costados del billettero, en forma también muy práctica.

Este billettero-monederero adopta, en la posición



de plegado, configuración rectangular estando compuesto por dos mitades superpuestas y articuladas entre sí. La retención en la superposición coincidente de ambas mitades se consigue mediante introducción de sendos elementos macho y hembra u otros medios, situados en la proximidad de uno de los bordes de cada mitad constituyente.

- En la apertura este billetero-monedero adopta configuración diédrica, estando dotado de varias divisiones o departamentos para la colocación de los billetes.
10. Por lo menos una de las dos mitades está formada por una doble lámina de naturaleza flexible, permaneciendo ambas láminas vinculadas en su contorno a excepción de uno de sus lados, en donde queda definida la embocadura del monedero. Como ya se ha indicado dicha embocadura se encuentra provista de un doble fleje que consigue el cierre de esta cavidad merced a su naturaleza elástica.

- Para una mejor comprensión de las características generales que concurren en este billetero-monedero perfeccionado, se acompañan a la presente memoria unos dibujos descriptivos, en los que se ha representado un caso práctico de realización del mismo, según los principios de las reivindicaciones, con la particularidad de que las figuras diseñadas deberán ser observadas en sentido amplio y general, y sin carácter restrictivo alguno, dada su condición meramente informativa.

En los dibujos:

- La figura 1 es una representación, vista en perspectiva, del billetero-monedero perfeccionado, objeto del presente Modelo de Utilidad, en la posición de cerrado.



La figura 2 es una representación, vista asimismo en perspectiva, de este billete-ro-monedero en la posición de abierto.

La figura 3 es una representación, vista en 5. sección según el plano III-III, de este billete-ro-monedero perfeccionado.

La figura 4 es una representación, vista en perspectiva, en la que a efectos de obtener una mayor claridad interpretativa se ha dibujado el procedimiento 10. de apertura de la división correspondiente a las monedas, en este billete-ro-monedero perfeccionado.

Al objeto de facilitar la localización de las distintas partes constitutivas en este billete-ro-monedero perfeccionado, se han situado números en las figuras, 15. relacionados con las descripciones que se realizan a continuación.

Este billete-ro-monedero está integrado por dos mitades laminares -1- y -2-, articuladas entre sí y coincidentes por superposición. Los elementos -3- y -4-, macho y hembra, en el ejemplo dibujado, consiguen el cierre 20. de ambas mitades en la superposición de las mismas.

Interiormente se encuentran varias divisiones -5- y -6-, destinadas a alojar los billetes, mientras que por lo menos una de las mitades constituyentes está formada 25. por una lámina doble, vinculada en su contorno a excepción de un lado -7- que define la embocadura de una cavidad -8-, destinada a contener las monedas.

Los flejes -9- rodean la totalidad de la embocadura de la cavidad -8- y en virtud de su acción elástica 30. consigue el cierre de aquélla, al cesar la presión en



ambos costados que produce la apertura.

Todo cuanto no afecte, altere, cambie o modifique la esencia del billetero-monedero descrito, será variable a los efectos del actual Modelo.

5. N O T A.

Se reivindica como objeto de este registro por Modelo de Utilidad:

10. 1.- Billetero-monedero perfeccionado, del tipo de los que comprenden dos mitades articuladas entre sí coincidentes por superposición, presentando interiormente varias divisiones destinadas a alojar los billetes, dotadas ambas de medios de cierre conjugados, caracterizado esencialmente porque por lo menos una de las mitades está constituida por dos láminas, vinculadas entre sí en 15. parte de su contorno, definiendo en el resto de éste una embocadura para el acceso a la cavidad resultante, estando rodeada la totalidad de dicha embocadura por unos flejes elásticos, susceptibles de conseguir el cierre de dicha cavidad.

20. Sean cuales fueren las circunstancias que concurran en la esencialidad del Modelo de Utilidad, definido en la anterior reivindicación, cuyo objeto es:

2.- "BILLETTERO-MONEDERO PERFECCIONADO".

25. Consta la presente memoria de cinco hojas foliadas, mecanografiadas por una sola cara y de los dibu-

190120

190120

- 5 -



jos adjuntos.

Barcelona, 15 MAR. 1973

P.A. de D. Rafael GONZÁLEZ Carrasco y  
D. Juan GONZÁLEZ Carrasco,

ALFONSO DURÁN

P. P.

Fdo.: Luis Durán Benejam

DV/mo.

FIG. 4

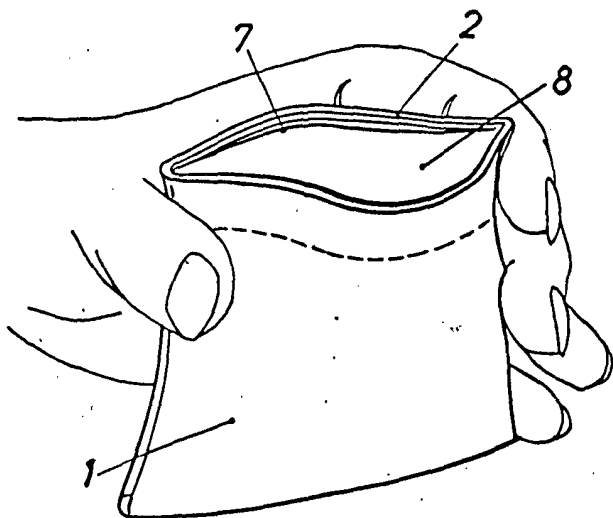


FIG. 3

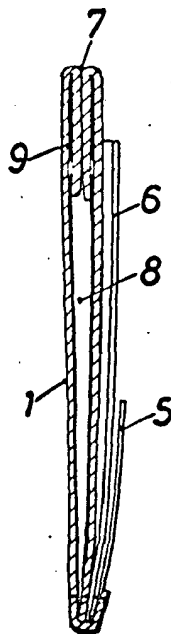


FIG. 1

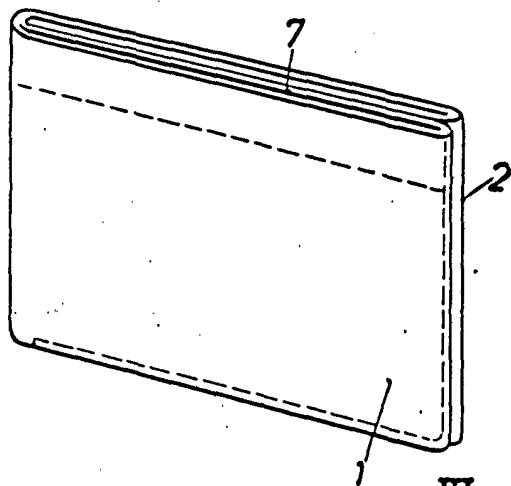
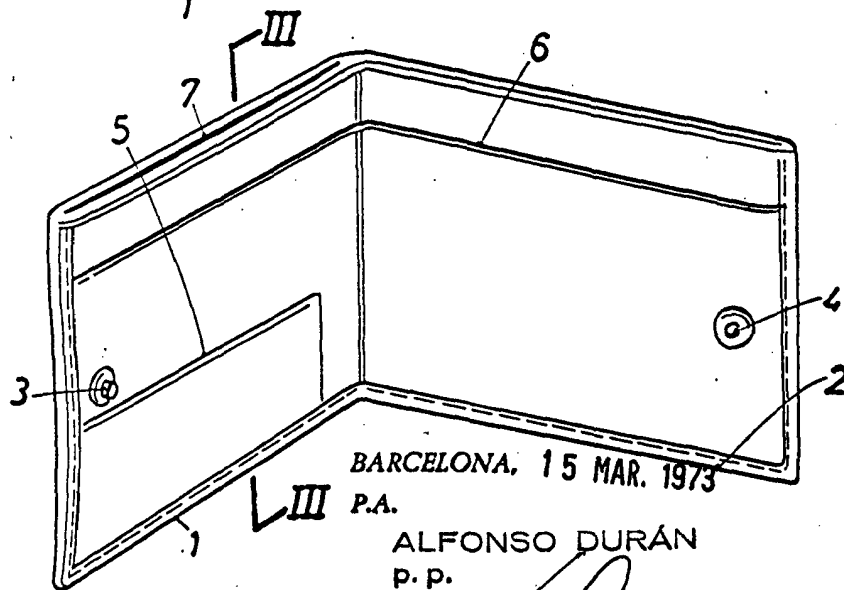


FIG. 2



BARCELONA, 15 MAR. 1973

L III P.A.

ALFONSO DURÁN  
P. P.

Fdo.: Luis Durán Benajam

ESCALA VARIABLE