

1898




1365D

189880

MODELO DE UTILIDAD

por 20 años

A favor de DON JOSE ANTONIO LOPEZ-URRUTIA GARCIA DE PAADIN y DON JOSE ANTONIO SANCHEZ GONZALEZ, de nacionalidad española, residentes en GIJON, c/. Cabrales nº 30 y AVILES, c/. Ruiz Gómez nº 4, respectivamente, por: "SOBRE CON DISPOSITIVO DE APERTURA RAPIDA". - -



oOooOo

MEMORIA DESCRIPTIVA

El principal problema que siempre ha planteado la apertura de correspondencia reside, y se sigue centrandose, en la fase de rasgado de los sobres, operación que ha de verificarse con lentitud y especial cuidado, en parte por la constitución poco propicia de los propios sobres y en parte por el peligro que existe de -

189880

189880



que, al hacerlo, pueda deteriorarse el contenido, rasgándose, simultáneamente con ellos, los pliegos que habitualmente comportan en su interior.

5 El defecto de la lentitud es secundario cuando se trata de particulares, que normalmente reciben un número reducido de cartas, pero adquiere singular importancia cuando se trata de centros u organismos en los que se acumula una correspondencia copiosa, pues entonces es mucho el tiempo que se emplea en abrirla, con el natural perjuicio que ello representa y que se refleja en las  
10 restantes atenciones implicadas en cualquier jornada normal de trabajo.

El presente modelo de utilidad, como su enunciado indica, está referido a un sobre de apertura rápida que,  
15 no sólo soslaya el problema de la lentitud a que se ha aludido, sino también el de la seguridad del contenido, ya que su adopción garantiza la inmunidad del pliego, haciendo prácticamente imposible que se rompa o deteriore al rasgar el sobre.

20 El sobre, cuyo registro se preconiza, no encarece apreciablemente el precio de los comunes y corrientes, no altera su formato ni aumenta de manera perceptible su peso, por lo que sólo ofrece ventajas y ningún inconveniente.

25 Concebido para una funcionalidad lograda por medios empíricos, su practicidad es tan notable como manifiesta, puesto que la apertura se consigue de forma casi instantánea, con un simple movimiento rápido e intuitivo, ya que no existe mecanización de ningún tipo, ni

10-75

189880



22

complicación que interfiera o menoscabe la finalidad propuesta.

5 Obviamente, el sobre que es objeto de este modelo, y más concretamente el dispositivo que le singulariza, hacen innecesaria la ayuda o aporte de instrumentos auxiliares para la apertura, tales como cortapapeles, abrecartas y demás, puesto que el propio sobre, "per-

10 se", es valente para procurar la apertura. Sustancialmente, el modelo se constituye por un cuerpo de sobre, común y corriente, al que se incorpora un elemento de constitución planiforme o ahilada (cinta, hilo o cordoncillo) y cuya fuerza de tracción es superior a la resistencia natural que ofrece el sobre.

15 Esta nervadura se acomoda, longitudinalmente, en punto idóneo del sobre y por su interior, preferentemente bajo el dobléz de su solapa de cierre, identificándose con la línea interior a la que se fija por cualquier medio de adherencia conocido, pegado, hilván o soldadura, con uno de sus extremos afirmado al punto de emplace para asegurar su retención y el terminal opuesto completamente suelto para tirar del mismo y ejercer tracción, habiéndose previsto en la cara externa del sobre, y en el punto de este anverso que coincida con este cabo suelto, una leve muesca o señal que sirve de indicativo para marcar el comienzo del elemento de tracción que promociona la apertura.

20 Este cabo o terminal suelto, apto para ejercer - tracción, puede sustituirse, en alternativa, por dos puntas o extremos libres y desprendidos a la par, con lo que los puntos para traccionar serán dos en cada sobre.

30 Llegado el sobre a destino, bastará rasgarlo lige-



ramente por el punto que indique la marca o señal, visible al frente, para hacerse con el extremo o punta libre del elemento de tracción y tirar del mismo, consiguiendo la instantánea apertura del sobre.

5                    Para facilitar la comprensión de cuanto expuesto queda, y a título meramente ejemplario, no limitativo, los adjuntos gráficos ilustran la forma más idónea de ejecución práctica:

10                    La fig. 1ª es una vista del sobre objeto del modelo, contemplado por su envés o cara posterior, se observa distintamente, el cordoncillo o elemento ahilado de apertura -1-, adherido al cuerpo del sobre -2- por el interior de la línea superior de doblez -3- que determina la solapa de cierre -4-, cuyo elemento  
15                    lleva sueltos y libres los cabos o terminales -6- para traccionar sobre el elemento de apertura -1-.

                    La fig. 2ª. muestra una vista del propio sobre por su anverso o cara frontal, advirtiéndose el rasgado de una de sus esquinas, verificado por la marca o señal  
20                    indicativa para que aflore el extremo suelto -6- del filamento de apertura sobre el que se habrá de ejercer tracción para la apertura o rasgado rápido del sobre -2-.

                    Quanto se ha dicho es fiel reflejo del objeto de este registro, debiendo considerarse en sentido amplio,  
25                    nunca en forma limitativa ni con criterio restringido, siendo indiferentes, y cambiantes, las circunstancias de forma, tamaños, colores, proporciones y materiales empleados, siempre y cuando no alteren o modifiquen, en lo esencial, las características que definen al modelo,  
30                    le tipifican y se reivindican.

73-1-73

180000



24

N O T A

Se hace especial motivo de reivindicación de los términos siguientes:

5

1.- Sobre con dispositivo de apertura rápida, caracterizado por comprender un cuerpo de sobre, común y corriente, al que se incorpora un elemento de constitución planiforme o ahilada (cinta, hilo, bramante o cordoncillo), cuya fuerza de tracción supera la resistencia natural del cuerpo de sobre.

10

2. Sobre, según reivindicación anterior, caracterizado porque la nervadura adicional se acomoda, longitudinalmente, en la cara interna del sobre, sobre cualquier punto idóneo, preferentemente bajo la línea superior de doblez de su solapa de cierre, identificándose en su emplace por adherencia (pegado, hilván o soldadura) y con sus cabos o terminales sueltos y libres para ejercer tracción sobre cualquiera de ellos, habiéndose previsto en la cara exterior del sobre una marca o señal que indica el punto inicial de rasgado por el que aflorará el extremo desprendido y suelto que permitirá ejercer tracción para promocionar el rasgado total y, por ende, la apertura instantánea del sobre.

15

20

3.- "SOBRE CON DISPOSITIVO DE APERTURA RAPIDA".

Todo conforme queda descrito en la presente memoria, que consta de seis hojas mecanografiadas por -

189880

- 6 - 189880

22 MAR



una sola de sus caras, foliadas y dibujos que se acompañan.

Madrid, 22 MAR. 1973

22 MAR. 1973

JOSE ANTONIO LOPEZ-URRUTIA GARCIA DE PAADIN  
JOSE ANTONIO SANCHEZ GONZALEZ

p. a.

MANUEL DE RAFAEL

P. P. *Quelens*

189880

22 MAR

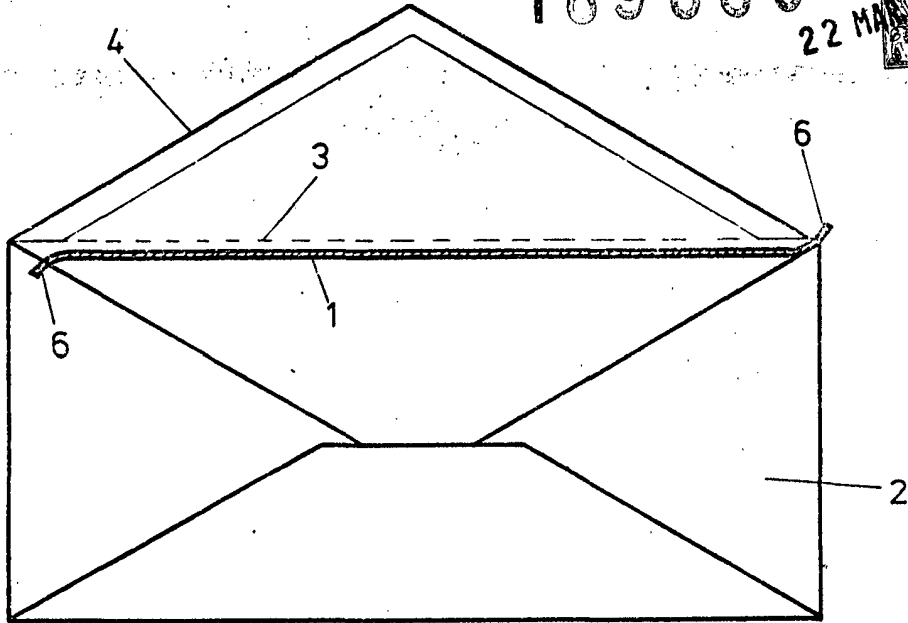


FIG. 1

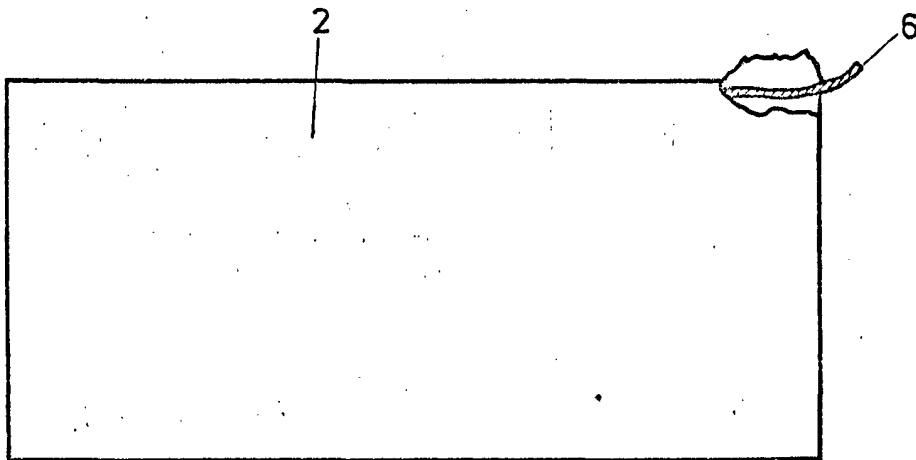


FIG. 2

Escala variable  
Madrid, 22 MAR. 1973

El Agente  
P. P.

*Quintero*