

189574

10



10 MAR 1973

189574

A24 F

M E M O R I A D E S C R I P T I V A

DE UN MODELO DE UTILIDAD POR VEINTE AÑOS EN ESPAÑA, A FAVOR DE D^a MARIA ANGELES CUBELLS DALMAU, DE NACIONALIDAD ESPAÑOLA, RESIDENTE EN TIANA (Barcelona) Colonia Cuspinera.

S o b r e

UN CENICERO APILABLE.

10.1.73

- 2 -

189574



5.- El presente Modelo de Utilidad hace referencia a un cenicero apilable, constitutivo de un elemento auxiliar derivado del uso del tabaco, que ha sido perfeccionado tanto en su composición como en la acomodación de su destino, con el fin de aportar a la función a que se le destina, el beneficio de su mayor eficacia y rendimiento.

10.- El mejoramiento de las condiciones de trabajo, en el modelo de que tratamos, radica en la cualidad enunciada, que lo concreta en el hecho de su reunión en varias unidades iguales agrupadas con el designio de dar facilidades a sus naturales usuarios, preferentemente en las circunstancias en que se hallan reunidos alrededor de grandes masas durante asambleas mercantiles, juntas directivas, conferencias y en general en todas las instalaciones comerciales, hoteleras y similares, en las que la multiplicidad de asistentes precisa de tal pluralidad de accesorios.

20.- Desde el punto de vista conceptivo presenta la novedad de tener en uno de los bordes superiores de la concavidad central, la inserción del clásico y eventual receptá-culo acanalado, disponiéndolo en dirección tangencial al perímetro circular de la cavidad recipiente, y paralelamente a una de las caras laterales del cuerpo de la pieza, quedando dicha hendidura abierta por sus dos extremos y on el nivel exactamente superior del cenicero.

25.- A fin de facilitar el conocimiento de la composición de éste modelo, se acompaña la hoja gráfica en que se representa la realización practica del mismo, utilizada como referencia ilustrativa de la descripción que sigue, sin caracter limitativo para el ejemplo.

30.- Su aspecto global visto en perspectiva en la figura



1ª, en alzado lateral en la figura 2ª; y en seccionamiento - transversal en la figura 3ª, queda constituido por un cuerpo de volúmen tronco-piramidal -4- de muy baja altura, en cuya - cara superior -5- se halla centrado el círculo de su concavidad receptora -6- el cual profundiza con su casquete esférico inferior, en el interior de la oquedad de la piramide hasta - rebasar el nivel inferior del borde de las paredes, experimen-
5.- tando a su vez el casquete, la prolongación circundante de un bordón circular -7- que se constituye, dada la horizontalidad
10.- rectilínea de su contorno en la base sustentadora del conjunto.

Dicho bordón que interiormente se eleva en oblicuo hasta el nivel de la base superior, es el que dá lugar a formar conjuntamente con las paredes laterales y externas -8-, -
15.- el espacio hueco y coronario -9- (figura 3ª) que determina y facilita el acoplamiento de la pieza que le corresponde en el apilamiento dibujado en el diseño.

La altura de las descritas paredes externas -8- es menor que la altura de la pared del cono invertido e interno
20.- del bordón -7-, y por tanto no llega a tomar contacto con el plano de sustentación, tal como queda representado en la figura 2ª.

En cuanto a la peculiar situación del descansa-piti-
llos -10- se dibuja en la figura 1ª, su canalización cilíndrica descubierta, que iniciándose en contacto tangencial con -
25.- un punto del perímetro circular de la cavidad -6-, se prolonga paralelamente a una cualquiera de las aristas superiores - del cuerpo del cenicero, llegando a desembocar en la pared ex-
terna y en la zona inmediata al vértice -11- que le correspon-
30.- de.

10-1-73

189574



Todo cuanto no altere o modifique la característica esencial respecto al expuesto ejemplo, será aceptable como variante en cuanto a detalles de dimensión, calidad y decorado, a los efectos reivindicables del modelo en curso.

5.-

N O T A

En resumen, la presente solicitud recaerá sobre las siguientes reivindicaciones.

- 10.- 1ª.- Un cenicero apilable, que se caracteriza esencialmente por constituir en cuerpo en configuración de pirámide truncada de muy poca altura y ahuecada interiormente, en cuya cara superior horizontal, presenta concéntricamente el contorno circular de una depresión cóncava de casquete esférico que por su superficie inferior se rodea de un bordón de configuración en tronco de cono invertido, descendiendo hasta un nivel inferior al de los bordes de las paredes piramidales externas, constituyendose dicho bordón, en la base plana de sustentación y dando lugar a la concavidad creada interiormente, a la capacidad de penetración para la cara coronaria superior de otra unidad análoga introducida en régimen de apilamiento.
- 20.- 2ª.- Un cenicero apilable, según la reivindicación primera, caracterizado por presentar en la cara superior del mismo una canalización semicilíndrica abierta al exterior, a guisa de receptáculo eventual para un cigarrillo, la cual iniciándose tangencialmente en el borde periférico de la cavidad conicera, avanza paralelamente a una de las caras laterales - hasta desembocar en el ángulo que forma con la cara adyacente.
- 30.- 3ª.- UN CENICERO APILABLE.
Según se describe en la presente memoria descriptiva que consta de cinco hojas escritas a máquina por una sola de sus caras y ennumeradas, acompañando a dicha memoria una -

10 MAR 1973

- 5 -

189574

10 MAR 1973



hoja de dibujos.

Madrid, 10 de Marzo de 1.973



10 MAR 1973

Fig.1

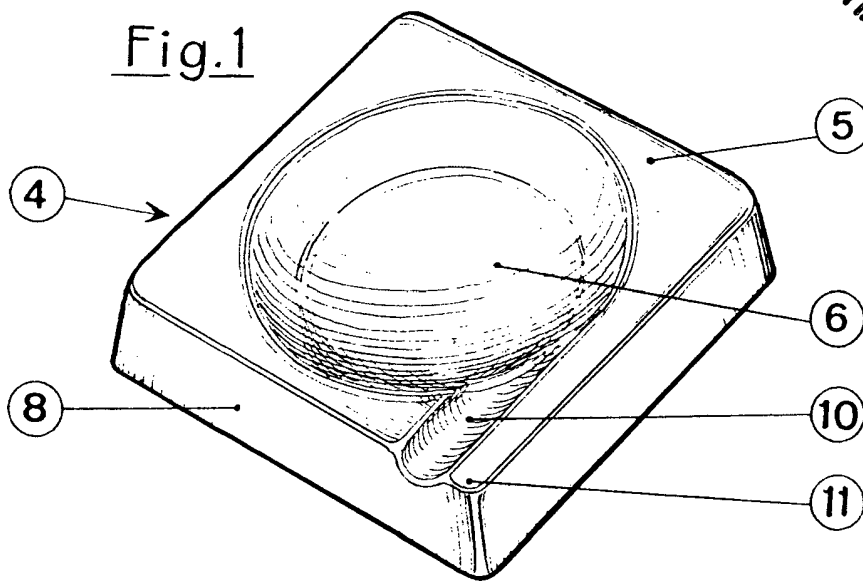


Fig.2

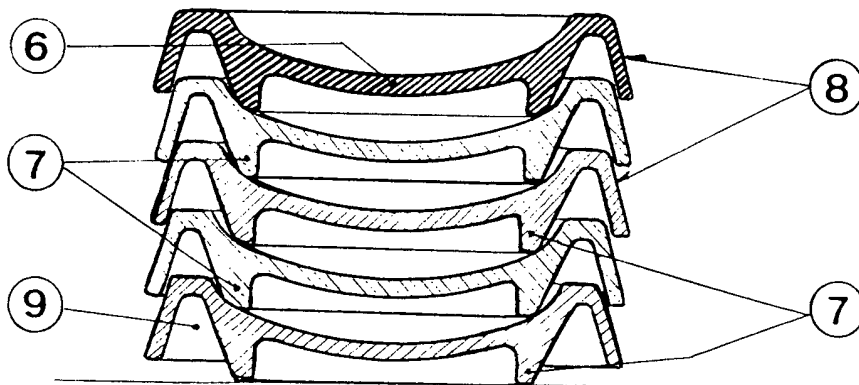



Fig.3

10 MAR. 1973

Escala variable