

25:4:74

189500



189500

A 47 B

MEMORIA DESCRIPTIVA

Correspondiente a la solicitud de registro de un Modelo de Utilidad que por veinte años se reivindica para España a favor de COMPAÑIA MERCANTIL DE PLASTICOS TARI, S.A., de nacionalidad española, con domicilio social en Zaragoza, Polígono Industrial de Cogullada, calle A, Agrupación NIDO, Naves números 6 y 7 - - - - -

p o r

" ELEMENTO MODULAR PARA COCINAS "

=====

Conforme queda indicado en el enunciado, el objeto de la presente protección registral está relacionado con la estructuración de un elemento modular diseñado con la finalidad de proporcionar una máxima comodidad en su utilización al propio tiempo que una racional ocupación del espacio,

25-11-74
25-11-74

189500 8 MA



-2-

lo cual es de especial importancia tratándose de un objeto -
destinado a quedar situado en la cocina doméstica.

De cualquier forma, la finalidad acabada de expo-
ner no podrá ser tomada nunca en sentido estricto, pues sien-
do ello de naturaleza accesoria a la reivindicación del pre-
sente modelo de utilidad, el objeto a que éste se refiere po-
drá ser utilizado con otros fines a voluntad del usuario.

A fin de aclarar el contenido de esta memoria, se
acompaña a la misma una hoja de planos, en la que queda re-
presentado uno de los posibles casos de realización en la -
práctica, a título de simple enunciación y sin limitación al-
guna en cuanto a los detalles accidentales del objeto reivin-
dicado.

En dichos diseños se muestran las siguientes re-
presentaciones esquemáticas:

Figura 1ª.- Lateral de cierre de un costado del elemento.

Figura 2ª.- Perspectiva de un elemento modular compuesto de
dos cajoncillos situados en su posición normal cuando no son
usados éstos.

Figura 3ª.- Perspectiva igual a la anterior, apareciendo el
hueco correspondiente a un cajoncillo, después de haber sido
sacado éste del módulo. En este dibujo puede ser observado -
el tope retentor del cajón.

Figura 4ª.- Perspectiva de uno de los citados cajoncillos.

Figura 5ª.- Vista lateral de un costado del elemento modular
observado por su cara interna.

Figura 6ª.- Vista frontal de la pieza antideslizante alojada
en uno de los pies del costado ilustrado en el diseño ante-
rior.

Haciendo referencia al código convencional median

25-11-54

189500



-3-

te el que se identifican las partes y puntos de especial sig
nificación en el objeto preconizado, a continuación serán ex
puestas las características constructivas del mismo.

40 El presente elemento modular queda constituido -
por una envolvente principal -1- y dos costados -2-, cuyos -
elementos determinan un espacio vacío central destinado a que
dar ocupado por un número variable de cajones -3-, dependien
do de la anchura naturalmente variable que se dé a la envol-
vente -1- en cada caso.

45 Los costados -2- serán unas piezas moldeadas de
conformación plana, en cuya cara interior (Figura 1ª) ha si-
do arbitrada una muesca corrida -4- destinada a recibir por
encaje el borde lateral de la envolvente -1-.

50 Además, cada uno de dichos costados -2- ofrece un
borde inferior quebrado a fin de determinar dos piés, con la
particularidad de que en por lo menos uno de ellos ha sido -
arbitrado un rebajo -5- (Figura 5ª) en el cual queda sujeta,
en un pivote, una pieza antideslizante -6- de contorno mella
do para mejor agarre del pié.

55 Estos piés han sido diseñados de forma que puedan
apoyar en un canal superior -7- que al efecto ofrecen los cos-
tados -2- en su parte alta exterior, a fin de determinar un
conjunto modular apilable.

60 Según puede observarse en la Figura 4ª de planos -
adjuntos, los cajones -3- serán unas gavetas provistas de ma
nija en su cara delantera, siendo ésta un plano de dimensio
nes ajustadas al mejor efecto estético del utensilio. Cada -
cajoncillo podrá ir provisto de una tapa -8- de servicio, -
aunque no siendo ésta una característica esencial, igualmen-
te podrán encontrarse tales cajones desprovistos de dicha ta
65

189500

189500



-4-

pa.

70 Por último, en la cara interna de la envolvente -
-1- ha sido previsto un apéndice -9- (Figura 3a) cuya misión
es retener por su propio peso el cajón lleno de su contenido
cuando se tira del mismo a fin de evitar su caída y el derramamiento de este último.

75 Descrito el objeto cuya protección se solicita, -
con amplitud y claridad bastantes para su puesta en práctica,
se declarará como nuevo en el mercado nacional, haciéndose la
expresa salvedad de que los detalles accidentales de forma,
tamaño y materiales utilizados en su construcción, podrán -
ser objeto de alteración sin que tal modificación desvirtúe
la esencialidad que queda resumida en la siguiente:

N O T A

80 EN RESUMEN: El presente modelo de utilidad que -
por veinte años se solicita para España, ha de recaer sobre
las siguientes reivindicaciones:

85 1a.- "ELEMENTO MODULAR PARA COCINAS", caracterizado por es-
tar constituido por una envolvente en cuyos bordes encajan -
sendos costados, de forma que se origina un espacio vacío -
central que es ocupado por un número variable de pequeños -
cajoncillos, habiéndose previsto en los citados costados -
unas patas diseñadas para apoyar en un perfil rebajado de la
cara superior externa de cada costado, a fin de determinar -
90 un conjunto modular apilable.

95 2a.- "ELEMENTO MODULAR PARA COCINAS", según la reivindicación
anterior, caracterizado porque los citados costados están -
constituidos por una pieza moldeada plana, provista de una -
muesca corrida en la que encaja el borde lateral de la mencio-
nada envolvente, y de unas prolongaciones en su borde infe-

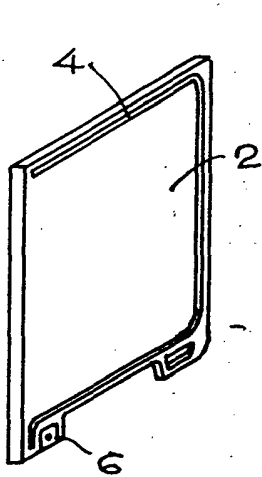


FIG. 1

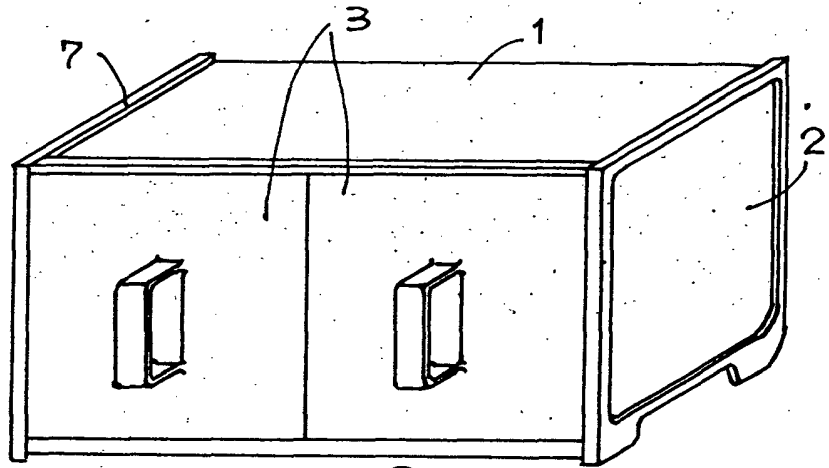


FIG. 2

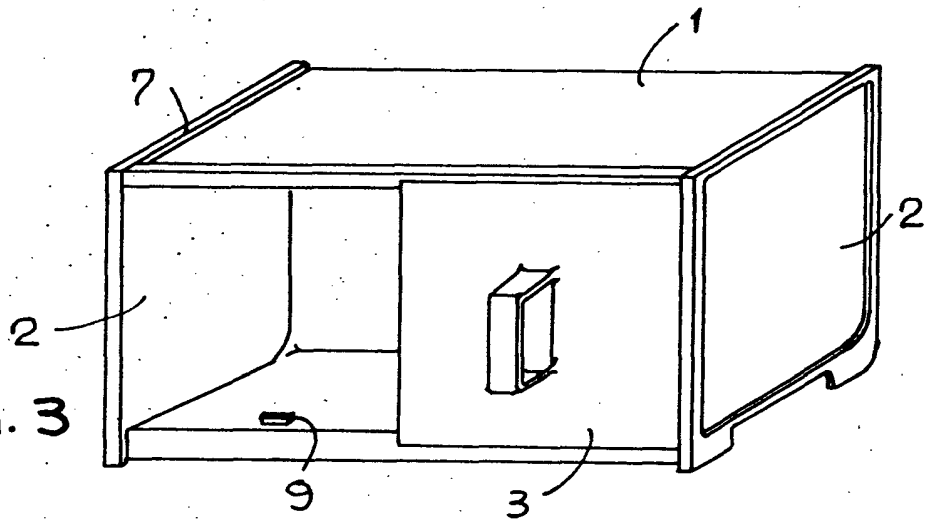


FIG. 3

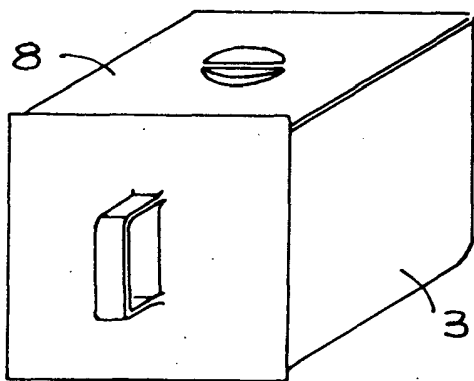


FIG. 4




FIG. 5



FIG. 6

ESCALA VARIABLE.

MADRID.

P.A.,

PEDRO VILLALBA
S.P.

8 MAR. 1973