

10075

189453

E047B



189.453

M O D E L O  
D E  
U T I L I D A D

por "FALSO TECHO PERFECCIONADO", a favor de la razón social española ORGANIZACION DE VENTAS INDUSTRIALES, S.A., con domicilio en BARCELONA, Gran Via Carlos III, 58-60 A, entla.4ª.

= . =

MEMORIA DESCRIPTIVA

EL presente modelo de utilidad se refiere a un falso techo perfeccionado.

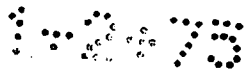
Más concretamente, en la invención se ha ideado un falso techo el cual presenta unas peculiaridades que lo hacen ventajosamente práctico con respecto a otras realizaciones conocidas actualmente y destinadas para usos análogos.

5.

En líneas generales, el falso techo objeto de la presente invención está integrado a partir de una pluralidad de perfiles de chapa, dotados de aletas para su retención debajo de unas uñetas propias de los travesaños de soporte del conjunto general del falso techo.

10.

Estas aletas de los perfiles, se complementan entre



sí, para constituir una superficie continua de falso techo. Cualquiera de estos perfiles puede ser eliminado para la ubicación de luces y pasos de aire.

5. Estos perfiles de chapa comportan medios para permitir su prolongación longitudinal, cuyos medios realizan un anclaje de los extremos de los perfiles en contacto, con fines de una relación de continuidad y unificación.

10. Con el fin de facilitar la explicación, se acompaña a la presente memoria descriptiva de una lámina de dibujos en la que se ha representado un caso de realización que se cita a título de ejemplo.

En los dibujos:

La figura 1, muestra una sección transversal esquemática de un falso techo, según el modelo.

15. La figura 2, corresponde a una vista en perspectiva parcial del falso techo.

20. Haciendo referencia a las figuras, se aprecia en su realización un falso techo constituido a base de una pluralidad de perfiles de chapa -1-, dotados de aletas -2- y -3-, unas entrantes y otras salientes para su solapado.

Estas aletas son retenidas por unas uñetas -4- propias de los travesaños -5- de sustentación general del conjunto del falso techo.

25. El acoplamiento en sentido longitudinal de los referidos perfiles -1-, se realiza merced a una prolongación interna -6-, de igual constitución, provista de una zona autoadhesiva -7- en su parte sobresaliente, para el apoyo y anclaje sobre el mismo del tramo subsiguiente -8-.

30. El modelo, dentro de su esencialidad, puede ser llevado a la práctica en otras formas de realización que difie-



- ran en detalle de la indicada a título de ejemplo en la descripción y a las cuales alcanzará igualmente la protección que se recaba. Podrá, pues, construirse en cualquier forma y tamaño, con los materiales más adecuados, por quedar todo ello comprendido en el espíritu de las reivindicaciones.
- 5.

## N O T a

10. Descrito el objeto y utilidad de la presente invención, lo que se declara como no divulgado ni practicado en España, comprende las siguientes reivindicaciones:

15. 1ª.- Falso techo perfeccionado, caracterizado esencialmente porque los travesaños de soporte del mismo presentan unas uñetas, orientadas en un mismo sentido y en sus dos direcciones opuestas. operativamente dispuestas para la retención de perfiles de chapa que presentan aletas extremas para su retención debajo de dichas uñetas, complementándose dichas aletas de las chapas para constituir un falso techo continuo y permitiendo por extirpación de alguno de dichos perfiles de chapa la cons-
20. titución de ventanas para la ubicación de luces, y pasos de aire.

25. 2ª.- Falso techo, según la anterior reivindicación, caracterizado porque los tramos de perfil de chapa están constituidos por trozos complementarios longitudinalmente, presentando cada trozo en su extremo una prolongación interna de igual constitución con un recubrimiento autoadhesivo en su parte sobresaliente para el apoyo y anclaje sobre el mismo del tramo subsiguiente con fines de una relación de continuidad y unificación.

30. 3ª.- Falso techo, según las reivindicaciones 1 y 2, caracterizado porque los perfiles de las aletas de chapa, con resp



pecto a tramos de perfil de chapa adyacentes, se hallan dispuestas unas entrantes y otras salientes para su solapado.

4ª.- Falso techo perfeccionado.

5. Según se describe y reivindica en la presente memoria descriptiva que consta de cuatro hojas foliadas y escritas a máquina por una sola de sus caras, acompañadas de los dibujos reglamentarios.

Madrid, a 27 FEB. 1973

p. a.

JAIME ISERN

P. P.





Fig. 1

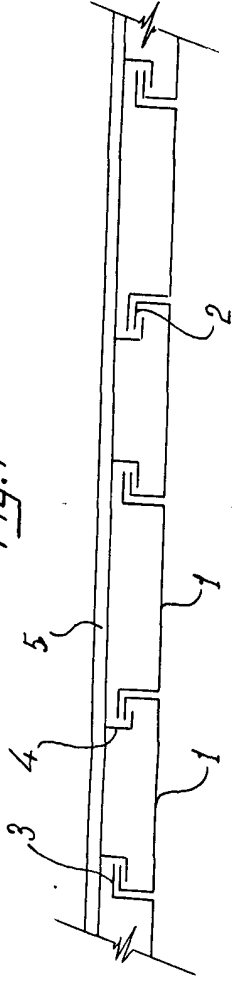
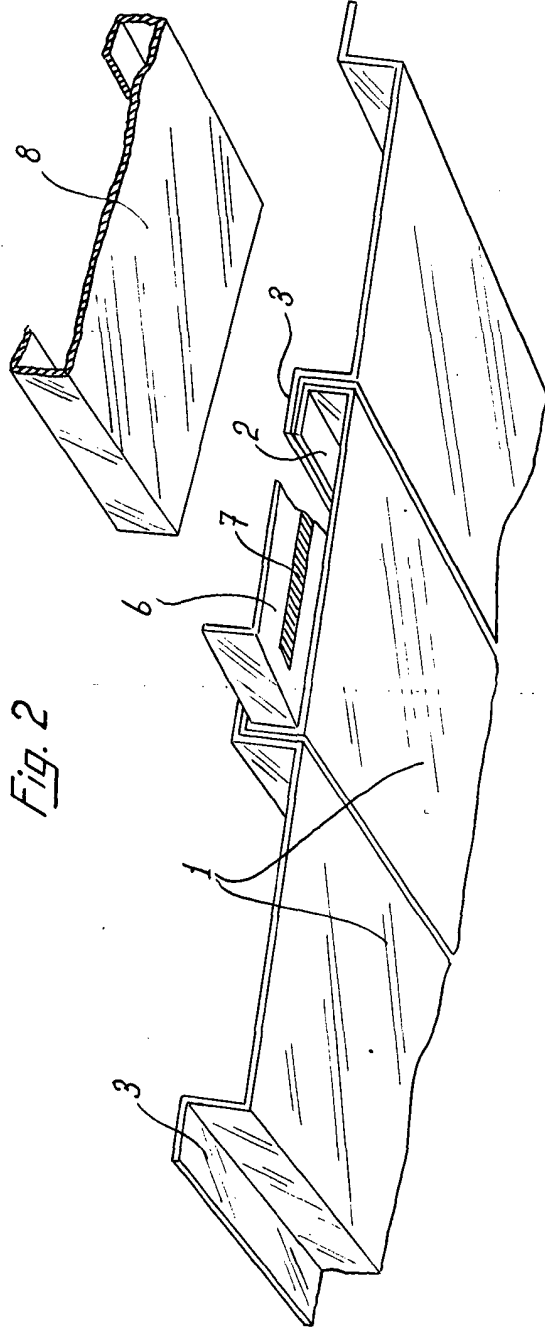


Fig. 2



Madrid, a 16. III. 1973

P.º P.º JAIME ISERN

