

73

189343189343

C/6779

189343

A63H



Vertical dotted text on the left margin, possibly a page number or reference code.

MEMORIA DESCRIPTIVA

=====

Correspondiente al registro de Modelo de Utilidad que, por veinte años, se solicita a favor de Don Enrique GIMENEZ MANET, de nacionalidad española, residente en Barcelona, calle Génova, nº 19, - - - - -

5.

p o r

"NUEVO TELEFONO DE JUGUETE"

=====

El objeto del presente Modelo de Utilidad se refiere a un nuevo teléfono de juguete de los del tipo en que están constituidos por auscultadores unidos entre sí por un cordel, distantes uno del otro, según la longitud del cor-

10.

189343

189343



del que debido a la especial organización constructiva de estos teléfonos de juguete se logra una mejor presentación, acabado y una mayor selectividad en la recogida y emisión de los sonidos recibidos y enviados por uno y otro aparato.

5.

De esta manera el niño puede llevar a la práctica en forma más aproximada a la realidad, la función de juego del teléfono aludido.

10.

Para una correcta interpretación se describe, a continuación, un caso de realización práctica, a título de ejemplo, no limitativo del nuevo teléfono de juguete, acompañándose de una hoja de dibujos en la que:

En la figura 1, se representa el nuevo teléfono por su cara frontal.

En la figura 2, por su cara posterior.

15.

En la figura 3, una vista de una de las dos bases de la caja.

Y en la figura 4, un detalle en sección del lateral de una de las cajas formativas del juguete.

20.

Consiste la invención en que el teléfono de juguete es del tipo de los que están constituidos por dos auscultadores unidos entre sí por un cordel a distancia, en el que cada auscultador -1- está constituido por un cono de material plástico moldeado y de delgadez suficiente; que está unido, permanentemente, a la boca de un orificio -2- dispuesto en la parte frontal de una caja hueca, de resonancia -3-, la cual presenta en su dorso -4- un orificio -5- coincidente con el punto en que se encuentra introducido el extremo del largo cordel -6- que lo une al otro auscultador.

25.

30.

Cada auscultador -1- unido a la caja presenta una valona perimetral -7- por la que solamente se apoya y une



189343

por pegamento al borde del orificio -2- de la caja de resonancia de cada aparato, mientras que el resto del cuerpo queda al aire e introducido en la caja.

5. Entre el nacimiento interno de la valona -7- de cada auscultador y el cuerpo general -1- del mismo hay una canal descendente -8- que hace de unión intermedia, flotante, a fin de que el cuerpo cónico -1- del auscultador sea sensible a las vibraciones transmitidas por el cordel -6- unido a la punta del cono -1- y ampliadas por la caja de resonancia en la que está la valona -7- del cono -1- unido.

10. Cada aparato presenta en su superficie la representación -9- de los mandos de llamada y respuesta, control de volumen, canales selectores y ojo de buey oportunos.

15. Se sobreentiende que en el presente caso serán variables cuantos detalles de construcción y acabado, no alteren, cambien o modifiquen la esencia de la invención.

N O T A

20. Descrito el objeto y utilidad de la invención, lo que se declara como no divulgado ni practicado en España, comprende las siguientes reivindicaciones:

25. 1ª.- Nuevo teléfono de juguete, del tipo de los que están constituidos por dos auscultadores unidos entre sí por un cordel a distancia, caracterizado por el hecho de que cada auscultador está constituido por un cono de material plástico moldeado y de delgadez suficiente; que está unido, permanentemente, a la boca de un orificio dispuesto en la parte frontal de una caja hueca, de resonancia, la cual presenta en su dorso un orificio coincidente con el punto en que se encuentra introducido el extremo del largo



cordel que lo une al otro auscultador.

5. 2a.- Nuevo teléfono de juguete, según la anterior reivindicación, en el que cada auscultador unido a la caja presenta una valona perimetral por la que solamente se apoya y une por pegamento al borde del orificio de la caja de resonancia de cada aparato, mientras que el resto del cuerpo queda al aire e introducido en la caja.

10. 3a.- Nuevo teléfono de juguete, según las anteriores reivindicaciones, en el que entre el nacimiento interno de la valona de cada auscultador y el cuerpo general del mismo hay una canal descendente que hace de unión intermedia, flotante, a fin de que el cuerpo cónico del auscultador sea sensible a las vibraciones transmitidas por el cordel unido a la punta del cono y ampliadas por la caja de resonancia en la que está la valona del cono unido.

15. 4a.- Nuevo teléfono de juguete, según las anteriores reivindicaciones, en el que cada aparato presenta en su superficie la representación de los mandos de llamada y respuesta, control de volumen, canales selectores y ojo de buey oportunos.

20. 5a.- NUEVO TELEFONO DE JUGUETE.

Según se describe y reivindica en la presente Memoria descriptiva que consta de cuatro hojas foliadas y escritas por una sola cara y acompañada de una hoja de dibujos.

Madrid, a cinco de Marzo de mil novecientos setenta y tres.

P.A.,  
A. Aricha  
P. P.

  
Firmado: JUAN GUERRERO



189343

Fig. 1

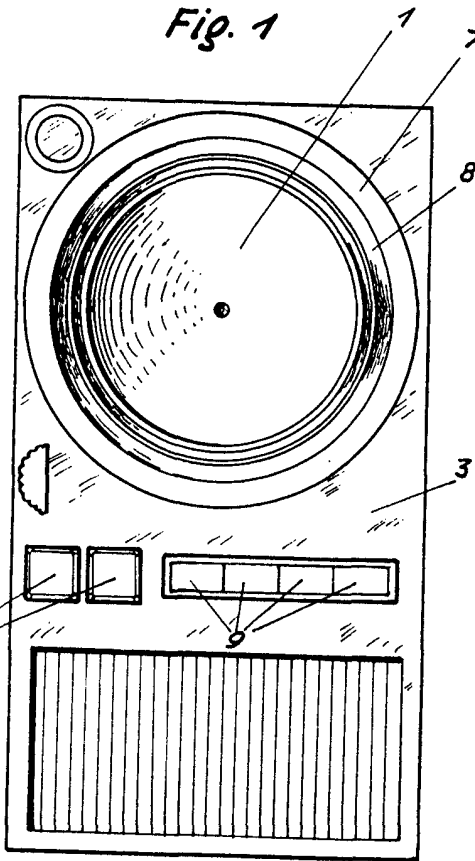


Fig. 2

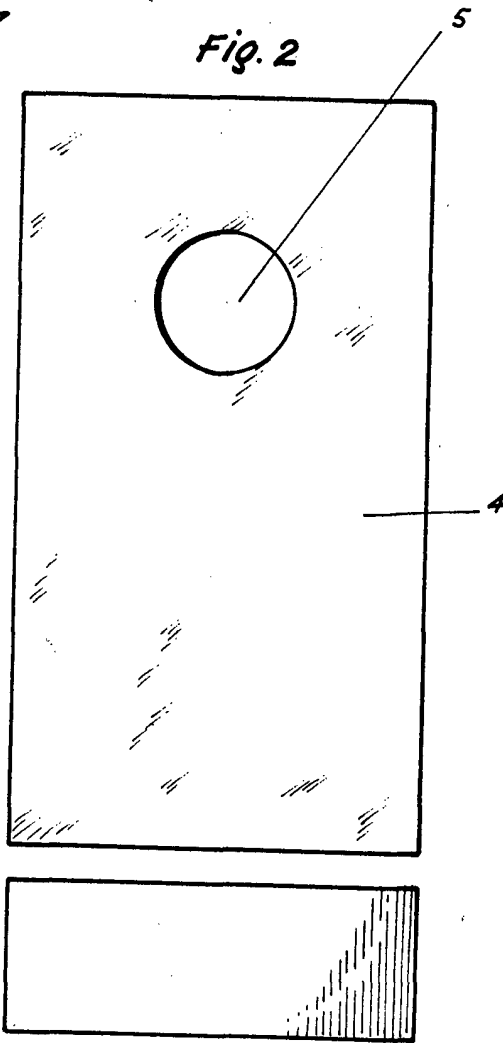


Fig. 4

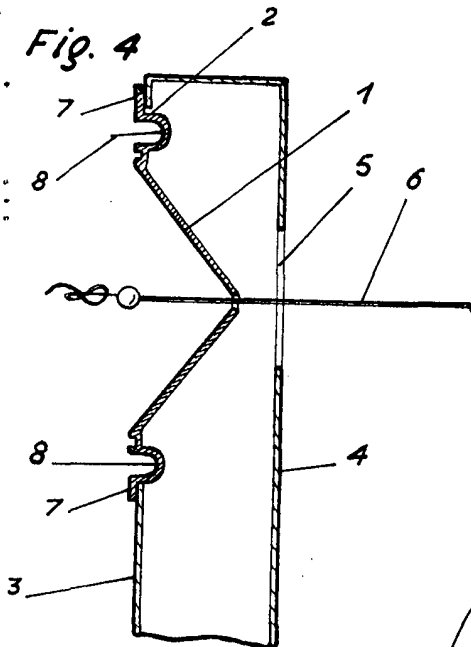


Fig. 3

Escala variable

Madrid 5 Marzo 1973

P.P.

A. Añcha

p. p.

*JOAQUÍN GIMÉNEZ MAÑANET*

FINANCIA JOAQUÍN GIMÉNEZ MAÑANET