

18-1-75

189286



memoria descriptiva 189286

SECCION TECNICA
CLASIFICACION I. P. C.
CLASE <u>A 47</u>
SUBCLASE <u>B</u>

MODELO DE UTILIDAD

=====

Que se solicita en España por veinte años, a favor de D. PEDRO GARCIA DEL AMO de nacionalidad española, residente en - Parque de las Margaritas c/ Aleli nº 3, GETAFE (Madrid), por: "BANDEJA PARA MUEBLES, MESAS O SIMILARES".



5.-

Se refiere el modelo, conforme el enunciado indica, a una bandeja de tipo corredera de las usuales en mesas de oficina, generalmente, como encabezamiento de las gavetas - y que constituye el elemento accesorio para - clasificar y guardar pequeños elementos de escritorio, lapiceros, clips, grapas o análogos.

10.-

Esta bandeja, se conceptua como mejorada de las usuales y presenta, principalmente, especiales características de simplicidad en cuanto a su estructura y a los medios de montaje, así como los de un dispositivo, simple, como leva de anclaje y limitación del deslizamiento de ésta.

15.-

Uno de los detalles del modelo es que el conjunto está formado por dos partes fundamentales, un cuerpo plano formado por un perfil en " U " donde, su lado común, corresponde al ancho de la gaveta y una pieza per-

20.-



filada frontal en forma de " C " con sus lados en escuadra y prolongada por una de sus alas para constituir el frente.

5.-

Otro detalle es que dicha pieza se ajusta al perfil de la bandeja montándose por simple guiado o entallado entre los flancos y, además, consta de medios para recibir un tirador.

10.-

Otro detalle es que en el extremo opuesto, adosados a los flancos, por dentro, constan de patillas en ángulo pivotadas, uno de cuyos lados sobresale por abajo a través de finas ranuras estando protegidas por un travesaño de perfil en " C " con sus lados en escuadra que, además, sirve como limitador de las articulaciones de dichas patillas a fin de asegurar su posición en los manguitos máximos del recorrido de la bandeja.

15.-

20.-

Para dar una idea más amplia de las características del modelo, a continuación, -



5.- hacemos referencia a la lámina de dibujos - que a esta memoria se acompaña en la que, de manera un tanto esquemática y tan solo por - via de ejemplo, se representan los detalles - preferidos del modelo,

En los dibujos:

10.- La figura 1, es una vista en sección longitudinal de la bandeja y su complemento - frontal, separados,

La figura 2, es una vista en planta superior de dicho conjunto.

15.- Aludiendo a dichas figuras y remitiéndonos a las referencias numéricas, vemos que - el conjunto está formado por una bandeja -1- que presenta un cuerpo plano de escaso espesor y, por sus lados longitudinales, alas -2- verticales, de poca altura, formando un perfil de exagerada sección en " U ", en cuyo - frente se acopla la pieza -3- que presenta -

20.-



forma de " C " con sus lados en escuadra, -
cerrada por los extremos, y, por el ala infe-
rior, prolongada en un sector -4- que en de-
finitiva es la parte susceptible de guiarse
y entallarse en la bandeja -1- entre los flan-
cos -2-.

5.-

La pared vertical de dicho frontis -3-,
consta de un agujero central -5- a través del
cual se establece el montaje de un tirador -
-6- que se fija por tornillo -7-.

10.-

En el extremo opuesto de la bandeja se
preven, adosadas a las paredes -2-, sendas -
patillas -8- pivotadas en pequeños pasadores
o apéndices -9- de modo que su extremo -10-
atraviesa el fondo de la bandeja a través de
ranuras -11- para constituir los topes al -
deslizamiento, de la bandeja.

15.-

Dichas patillas -9- por encima, están
protegidas por el perfil -12- que presenta -
forma de " C " en escuadra y que, a la vez,

20.-



representa límite de la capacidad de la bandeja -1- propiamente dicha.

5.- Como comprenderá y apreciará, tan sencilla estructuración no puede implicar complicadas operaciones y consecuentemente redundará en la economía del modelo.

10.- Una vez descrita convenientemente la naturaleza del modelo se hace constar a los efectos oportunos que el mismo no queda limitado a los detalles exactos de esta exposición sino que por el contrario en él se podrán introducir aquellas modificaciones de detalle que las circunstancias y la práctica pudieran aconsejar siempre y cuando no se alteren las características esenciales del mismo que se resumen en las siguientes:

R E I V I N D I C A C I O N E S

20.- 1ª "BANDEJA PARA MUEBLES, MESAS O SIMILARES", caracterizado al estar formado por un cuerpo plano delimitado por tabiquillos ver-

75

189286



- 7 -

5.- ticales de poca altura longitudinales, y otorgándole sección en " U " muy abierta que, frontalmente, recibe un travesaño de cerramiento y, por el extremo opuesto, consta con medios basculantes de tope o limitación.

10.- 2ª "BANDEJA PARA MUEBLES, MESAS O SIMILARES", dicho elemento frontal se caracteriza al estar constituido por un perfil en " C " con sus lados en escuadra y cerrado por los extremos con el ala inferior prolongada para ajustar en la entalla de la bandeja y, en el vertical, centralmente, presenta un agujero para recibir un tirador inmovilizado por tornillo.

15.- 3ª "BANDEJA PARA MUEBLES, MESAS O SIMILARES", conforme la 1ª reivindicación, los elementos de tope se caracterizan al estar formados por pequeñas patillas angulares pivotadas por su vertice a las paredes verticales (parte interior), de modo que el sector -

20.-



vertical de estas sobresale por el fondo de -
 la bandeja a través de finas ranurillas en -
 una porción conveniente, y, por encima, que-
 dan comprendidas y protegidas por un travesaño
 de perfil en " C " con sus lados en escuadra.

5.-

4ª "BANDEJA PARA MUEBLES, MESAS O SIMI-
 LARES".

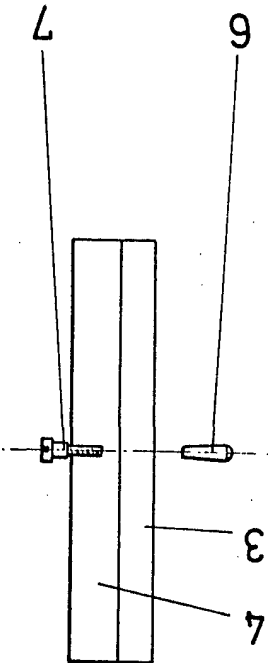
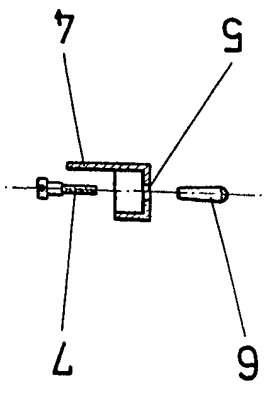
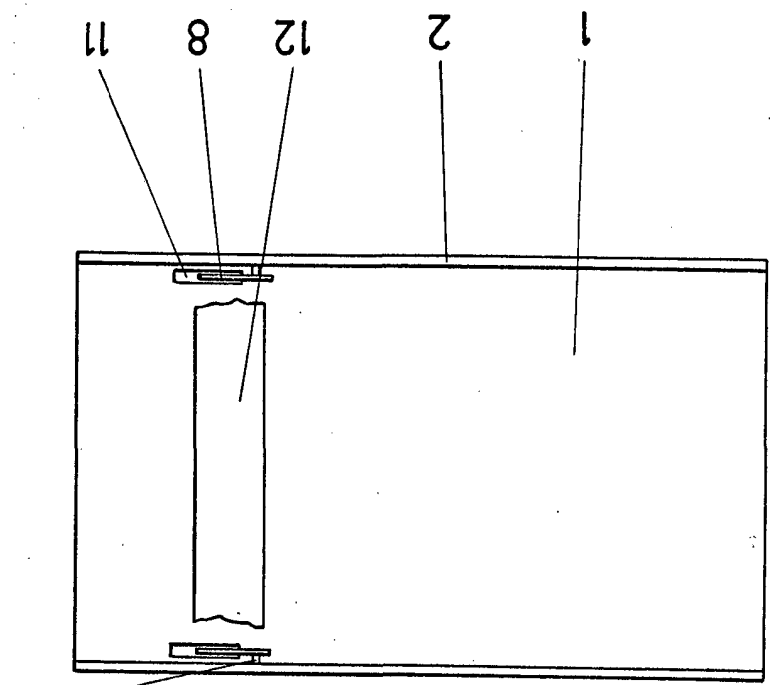
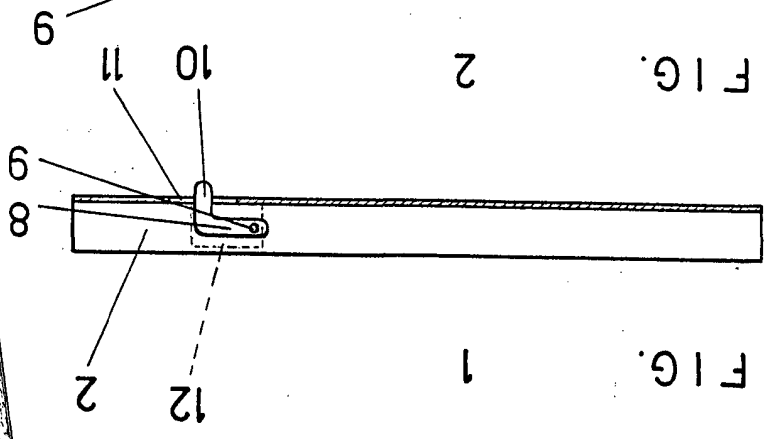
Según se describe y reivindica en la -
 presente memoria descriptiva que consta de
 ocho hojas mecanografiadas por una sola de -
 sus caras y una lámina de dibujos que ilus-
 tran.

10.-

Madrid, 2 MAR. 1973

EL AGENTE OFICIAL,

A. L. DE LA HERRAN
 P.P.



Escalid variable
 MADRID, #2 MAR. 1973
 A. LINDE LA HERMANA P.A.