


18-1-75

189209

28 FEB



memoria descriptiva

SECCION TECNICA
CLASIFICACION I. P. C.
CLASE A 44 _____
SUBCLASE B _____

MODELO DE UTILIDAD

=====

Que se solicita en España por veinte años, a favor de D. ASENSIO J. PASTOR - MOMPO, de nacionalidad española, residente en Colón, 4.- VALENCIA, por: "FORNITURA PARA EL MONTAJE DE GEMELOS".



Se refiere el modelo a una fornitura o montura para el montaje y formación de gemelos mixtos.

5.-

Este modelo se refiere a un tipo de montura o fornitura metálica o similar que presenta unas especiales condiciones para recibir y retener, por su propia estructuración y por la disposición de un medio o producto de adherencia los elementos de ornamentación, accesorios que pueden constituir el factor predominantemente más importante del gemelo, por ejemplo: una piedra preciosa o semipreciosa.

10.-

15.-

Una de las características de dicha fornitura es que está constituido por un cuerpo enterizo, rígido, compuesto de un aparte superior constituida por una pieza delimitada por dos planos paralelos que resultan desiguales en sus dimensiones e incluso, pueden, resultar desiguales en su configuración, las -

20.-



cuales están unidas por un lado común de lo que se desprende que, su sección, corresponde a una " U ", tumbada.

5.-

Otro detalle es que dicho plano presentan ligero arqueamiento, convexo en el superior, poco pronunciado, y, cóncavo en el inferior, más acentuado.

10.-

Otro detalle es que en el equicentro del vano cóncavo resulta a los haces, soldada o fijada por remachada o similar el terminal - de unas patillas que se proyectan por abajo, con carácter arqueado y formadas por un par igual que termina en una peana hueca de preferente forma semiesférica, esférica; o plana o cualquier otra adecuada, resultando rígidamente soldada a su fondo constituyendo - el punto antagónico, ambos, susceptibles de abrocharse a través de un ojal.

15.-

20.-

Otro detalle es que en la parte superior es susceptible de montarse una pieza decora-



5.-

tiva, por ejemplo, una piedra semipreciosa o preciosa preferentemente plana que presenta, dos superficies susceptibles de encajar a presión entre las paredes del sector superior y, mediante un pegamento especial, fijarse a las partes mentadas.

10.-

Una idea más amplia de las características del modelo la realizaremos a continuación al hacer referencia a la lámina de dibujos - que a esta memoria se acompaña en la que, de manera un tanto esquemática y tan solo por - via de ejemplo, se representan los detalles - preferidos del invento.

15.-

En los dibujos:

La figura 1, es una vista en sección - vertical del conjunto y representada a línea de trazos una piedra decorativa.

20.-

La figura 2, es una vista en alzado lateral del mismo conjunto representado en la figura anterior.



La figura 3, es una vista en planta superior respecto de la figura 1.

- 5.- Aludiendo a dichas figuras y comentando las referencias numéricas vemos que la parte superior se compone de una pieza enteriza formada por dos planos paralelos -1- y -2- de los cuales, el superior -1-, resulta de dimensiones menores e incluso de forma distinta y ambos presentan ligero arqueamiento, el primero convexo y el segundo cóncavo, más acentuado y, ambos, unidos por el sector -3- formando un perfil o sección en " U " tumbada u horquilla en la que es susceptible montarse una piedra decorativa, preciosa o semipreciosa que presenta dos planos lisos o convexos -8- y que, mediante un pegamento especial -9- y -10- resulta, además de estar ajustada fuertemente entre dichas partes -1- y -2- asegurarse de cualquier fortuito desmontaje.
- 10.-
- 15.-
- 20.-



La zona más acentuada de la concavidad del sector -2-, presenta un acondicionamiento para recibir el extremo -5-, soldado, remachado o similar de las patillas -4- formadas por una pareja paralela de patillas arqueadas, simétricas que, por el extremo inferior, resultan soldadas o solidarizadas mediante -7- al fondo de un terminal esférico, semiesférico o similar o plano como antagonista -complementario del sector superior para montarse en un ojal.

Una vez descrita convenientemente la naturaleza del modelo se hace constar a los efectos oportunos que el mismo no queda limitado a los detalles exactos de esta exposición, sino que por el contrario en él se podrán introducir aquellas modificaciones de detalle que las circunstancias y la práctica pudieran aconsejar siempre y cuando no se alteren las características esenciales del mis-

mo que se resumen en las siguientes:

R E I V I N D I C A C I O N E S

- 5.- 1ª "FORNITURA PARA EL MONTAJE DE GEME-
LOS", del tipo formado por un sector central
y otros dos extremos, uno de mayor volumen -
que el otro y ambos diferentes entre si, que
se caracterizan porque el superior presenta
dos planos paralelos unidos por un sector -
común que arroja un perfil de sección en " U "
10.- tumbada, con uno de sus lados de dimensiones
menores e incluso de diferente configuración
y, ambos, relativamente arqueados en sentidos
respectivamente inversos, el superior ligera-
mente convexo, muy poco pronunciado, y el -
15.- inferior cóncavo, más acentuado.

- 2ª "FORNITURA PARA EL MONTAJE DE GEME-
LOS", conforme la reivindicación anterior, el
sector intermedio se caracteriza al estar -
formado por dos patillas arqueadas y parale-
20.- las montadas en equicentro del vano cóncavo -



5.- de la pieza o plano inferior y, por abajo, termina en una cazoleta, semiesférica, esférica, plana u otra rígidamente soldada, formando el complemento antagónico del sector anterior.

10.- 3ª "FORNITURA PARA EL MONTAJE DE GEMELOS", conforme las reivindicaciones anteriores en dicho sector superior se dispone una piedra decorativa, preciosa o semipreciosa que se caracteriza porque presenta dos superficies planas o no que encajan a presión entre las partes de la abrazadera superior y se fijan por la deposición de un pegamento especial que hace cuerpo entre éstas y los planos de la abrazadera.

15.- 4ª "FORNITURA PARA EL MONTAJE DE GEMELOS".

20.- Según se describe y reivindica en la presente memoria descriptiva que consta de nueve hojas mecanografiadas por una sola de

18-1-73

189209



- 9 -

28 FEB 1973

sus caras y una lámina de dibujos que ilustran.

Madrid, 28 FEB. 1973

EL AGENTE OFICIAL,
A. L. DE LA HERRAN
P. P.

FIG. 1

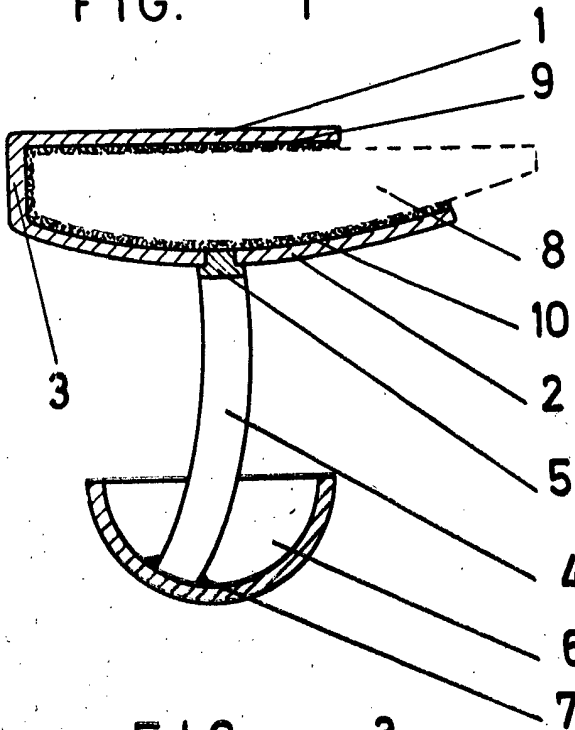


FIG. 2

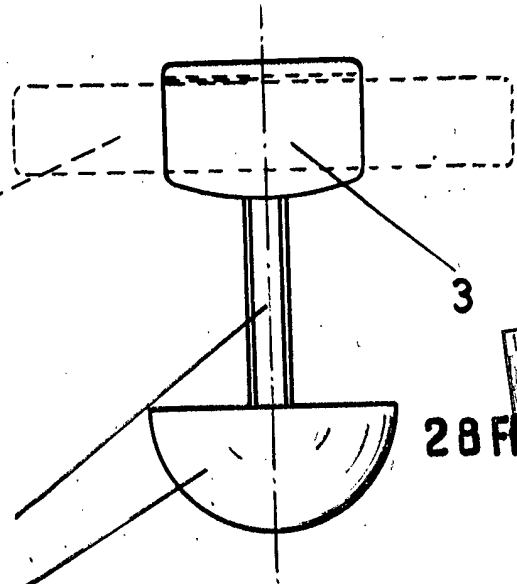
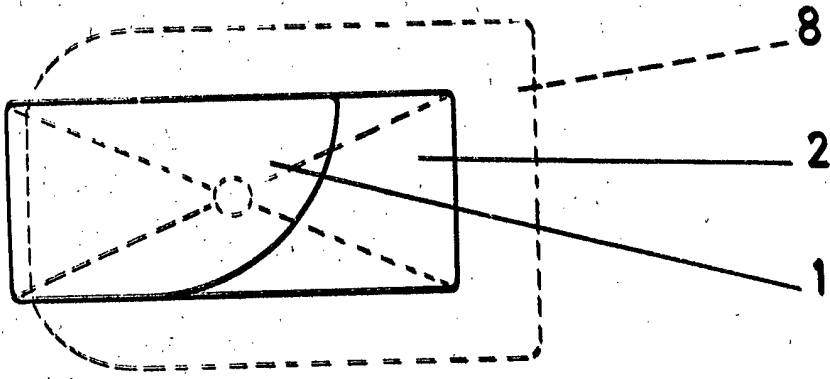


FIG. 3



Escala variable

MADRID, 28 FEB. 1973

A. L. DE LA HERRAN
P.P.