

SECCION TECNICA	
CLASIFICACION I. P. C.	
CLASE	A 47
SUBCLASE	E



D. Antonio Doménech Llauger, de nacionalidad española, establecido en Barcelona, calle Pujadas nº 82, solicita registrar un Modelo de Utilidad, por 20 años, para España y sus Provincias de Ultramar, que se refiere a: "PRESENTADOR-EXHIBIDOR DE SOBREMESA, PLEGABLE".

La presente solicitud de Modelo de Utilidad tiene por objeto dar a conocer y reivindicar la novedad de un presentador-exhibidor de sobremesa, **plegable** y de montaje automático que se provoca por efecto de la tensión de un cordón elástico, el cual está formado por una plataforma para la colocación de los objetos que se desean presentar al público, los cuales se muestran resguardados por una pared vertical de fondo y dos montantes laterales, cuyas superficies pueden ser aprovechadas para la inscripción de textos o gráficos publicitarios alusivos al producto o artículos exhibidos en dicho presentador.

El hecho de que el presentador sea plegable facilita su expedición a los lugares de exhibición.

El presentador está constituido por una plancha de material laminar, preferentemente de cartón o cartoncillo entrecolado con cartón ondulado, recortada según un desarrollo adecuado, a fin de que al ser desdoblado a través de las correspondientes líneas de pliegue, de lugar a la formación de la plataforma horizontal para depositar los objetos que se desean exhibir y el respaldo o pared vertical de fondo, así como los dos laterales que completan el presentador de sobremesa, el cual es plegable sobre un mismo plano, por rebatimiento de la plataforma sobre la pared de fondo y de ambos laterales contra el dorso de dicha pared.

Tanto el borde frontal de la plataforma, como la arista inferior de ambos laterales, están dotados de sendos refuerzos de sec-



25 ción cuadrangular, formados por sucesivos doblados de la propia
plancha de cartón, que al montar el presentador establecen un marco
de apoyo de la base del exhibidor, estando unidos entre sí los ex-
tremos de ambos refuerzos de los montantes laterales a través de un
30 cordón elástico, que pasa por el interior del refuerzo frontal de
la base, el cual se pone en tensión al plegar el presentador, a fin
de que, al iniciar el desdoblamiento de dichos laterales para mon-
tarlo, la contracción del citado cordón elástico determine el mon-
taje automático del presentador-exhibidor.

35 En los dibujos adjuntos, que constituyen parte integrante de la
presente memoria descriptiva, se ha representado, a título de ejem-
plo ilustrativo, pero no limitativo, una realización práctica del
presentador-exhibidor de sobremesa, plegable, cuyas principales ca-
racterísticas dejamos expuestas.

Dichos dibujos muestran:

40 Fig. 1.- Vista en perspectiva del presentador de sobremesa,
una vez montado.

Fig. 2.- Vista en perspectiva del presentador-exhibidor, en
fase de montaje, mostrando el cordón elástico que provoca el armado
automático del presentador.

45 Fig. 3.- Vista en perspectiva del presentador plegado.

Refiriéndonos concretamente a dichos dibujos, pasamos seguida-
mente a describir, con mayor detalle, las características de cons-
titución y modo de montar y plegar el presentador-exhibidor de so-
bremesa, objeto del Modelo que se solicita.

50 Tal como se demuestra gráficamente por las perspectivas de
Figuras 1 y 2, el presentador está formado por una plancha de car-
tón u otro material laminar de similares características, recortada
formando un desarrollo plano que comprende la plataforma horizontal
-1-, que al ser montado el presentador establece ángulo recto con
55 el respaldo o pared vertical -2-, contra la cual se rebate la pla-
taforma -1- a través de la línea de pliegue -a-, al plegar el pre-
sentador-exhibidor.

60 De los lados menores de la citada pared de fondo -2- sobresa-
len los laterales -3- -3'- que arman el presentador, los cuales al
ser rebatidos desde el dorso de la pared -2- hacia delante, a travé
de las líneas de pliegue -b- -b'-, pasan desde la posición indicada



en la Fig. 3 a la representada en la Fig. 2, para colocarse finalmente en posición perpendicular al citado respaldo -2-, según se demuestra gráficamente por la perspectiva de la Fig. 1.

55 Sobre el borde frontal de la plataforma -1- se ha previsto un refuerzo longitudinal -4-, formado por la propia plancha de cartón tres veces doblada en ángulo recto, el cual establece un canal para el paso del cordón elástico -6-, que contribuye al montaje automático del presentador.

70 Igualmente se han previsto sendos refuerzos -5- -5'- sobre la arista inferior de los montantes -3- -3'-, los cuales afectan sección cuadrangular y presentan, en sus extremos libres, sendas perforaciones -7- -7'- para el paso y retención de los terminales del cordón elástico -6-.

75 Al ser montado el presentador-exhibidor, los refuerzos -5- -5'- encajan con los extremos del refuerzo delantero -4- y establecen un marco abierto que constituye la base de apoyo del presentador sobre el plano de una mesa o mostrador.

80 El cordón elástico -6- que se pone en tensión al plegar el presentador rebatiendo sus partes y superponiéndolas sobre un mismo plano, según se indica en la Fig. 3, se contrae al iniciar el rebatimiento de los montantes laterales -3- -3'- hacia delante y determina la atracción necesaria para mantener dichos montantes en la posición representada en la Fig. 1, estableciendo el montaje automático del presentador, cuya estructura queda lo suficientemente rígida
35 para que conserve su forma.

Sobre el plano de la plataforma -1- pueden practicarse unas rendijas -8-, en disposición adecuada para retener, a través de lengüetas, los objetos que se desea exhibir con dicho presentador de
90 sobremesa.

Tanto las caras interiores del presentador, como el dorso de las mismas, pueden ser aprovechadas para disponer gráficos o textos de carácter publicitario.

95 El borde superior de la pared dorsal -2- puede ser recto o presentar salientes de forma ornamental.

Naturalmente que la forma y dimensiones del presentador a que nos hemos referido en el transcurso de esta memoria, podrán variar, al igual que la clase de material laminar empleado para confeccionarlo



100 y el tipo de cordón elástico utilizado, siempre que las modificaciones introducidas no afecten a su esencialidad estructural.

El Modelo de Utilidad, por: "PRESENTADOR-EXHIBIDOR DE SOBREMESA PLEGABLE", cuyo privilegio de explotación en España y sus Provincias de Ultramar se solicita por un periodo de 20 años, deberá recaer sobre las particularidades que se concretan en las siguientes,

105

REIVINDICACIONES

110 1ª.- "PRESENTADOR-EXHIBIDOR DE SOBREMESA, PLEGABLE", caracterizado por el hecho de que está formado por una plancha de cartoncillo entrecolado con cartón ondulado, u de otro material laminar de similares características, recortada formando un desarrollo plano que comprende una plataforma, que al ser montado el presentador establece ángulo recto con el respaldo o pared vertical posterior, a través de la línea de pliegue prevista entre ambas partes, sobresaliendo de los lados menores de la citada pared de fondo dos montantes laterales que arman el presentador, los cuales al ser rebatidos desde el dorso del respaldo hacia delante, a través de las correspondientes líneas de pliegue, pasan a colocarse en posición perpendicular al citado respaldo, estableciendo un conjunto de superficies susceptibles de recibir gráficos o textos publicitarios.

115

120 2ª.- "PRESENTADOR-EXHIBIDOR DE SOBREMESA, PLEGABLE", según la 1ª reivindicación, caracterizado por el hecho de que sobre el borde frontal de la plataforma exhibidora, sobre la que se colocan o fijan los objetos a presentar, se ha previsto un refuerzo formado por la propia plancha de cartón varias veces doblada en ángulo recto, el cual establece un canal para el paso de un cordón elástico, que contribuye al montaje automático del presentador, habiéndose previsto igualmente sobre la arista inferior de los montantes laterales, sendos refuerzos de sección cuadrangular que presentan, en sus extremos libres, unas perforaciones para el paso y retención de los terminales del cordón elástico, que al iniciar el rebatimiento de los montantes laterales hacia delante se contrae, determinando la atracción necesaria para dar lugar al montaje automático del presentador y mantener dichos montantes en su posición, asegurando la estabilidad de la estructura así formada.

125

130

135 3ª.- "PRESENTADOR-EXHIBIDOR DE SOBREMESA, PLEGABLE", según las precedentes reivindicaciones, caracterizado por el hecho de que los re-

10-1-73

- 5 -

20 FEB



fuerzos previstos en la arista inferior de los montantes laterales, al ser montado el presentador, encajan con los extremos del refuerzo delantero de la plataforma y establecen un marco abierto que constituye la base de apoyo del presentador.

140

4ª.- "PRESENTADOR-EXHIBIDOR DE SOBREMESA, PLEGABLE".- Tal como se ha descrito y demostrado en los dibujos adjuntos.

Consta de cinco hojas foliadas y mecanografiadas por una sola cara.

Barcelona a 20 FEB 1973

P.A. de D. Antonio Doménech Llauger

JUAN B. RENTER RIDAURA

189111

10 FEB 1978

Fig. 2

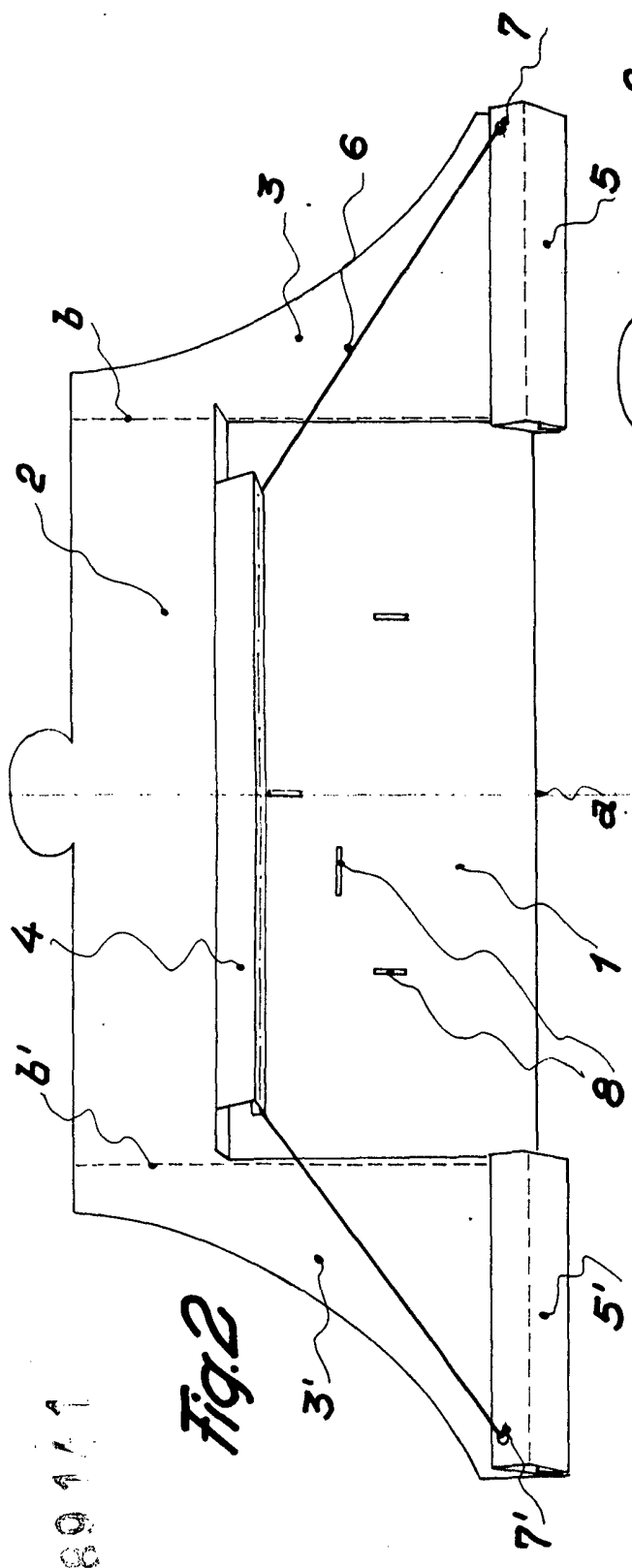


Fig. 1

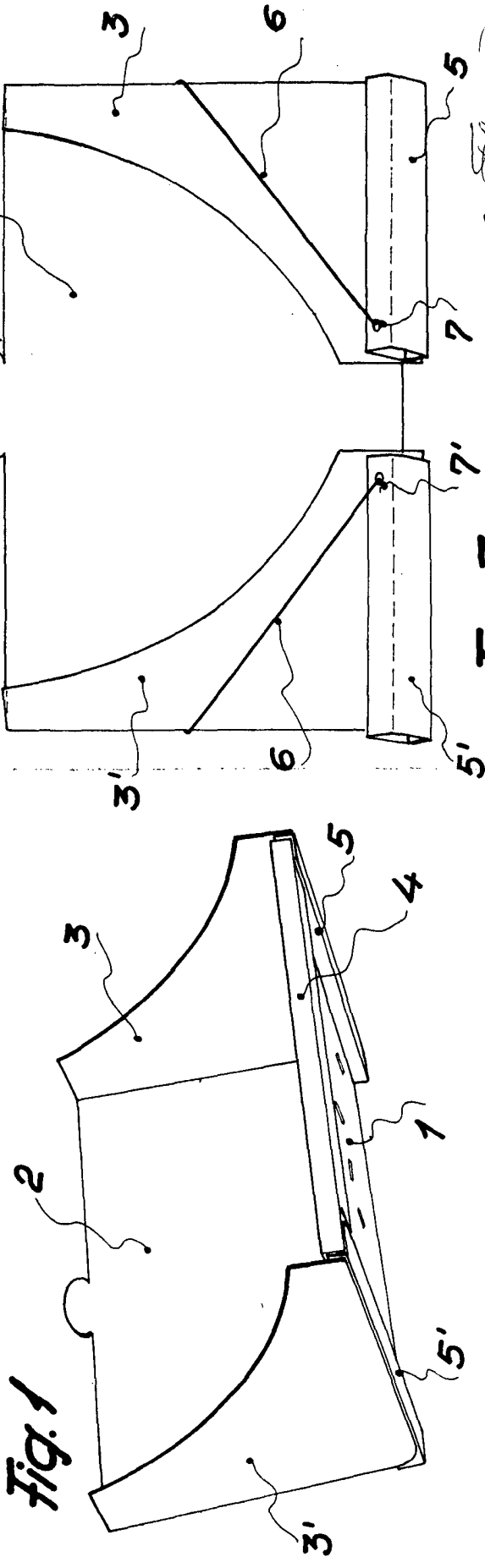
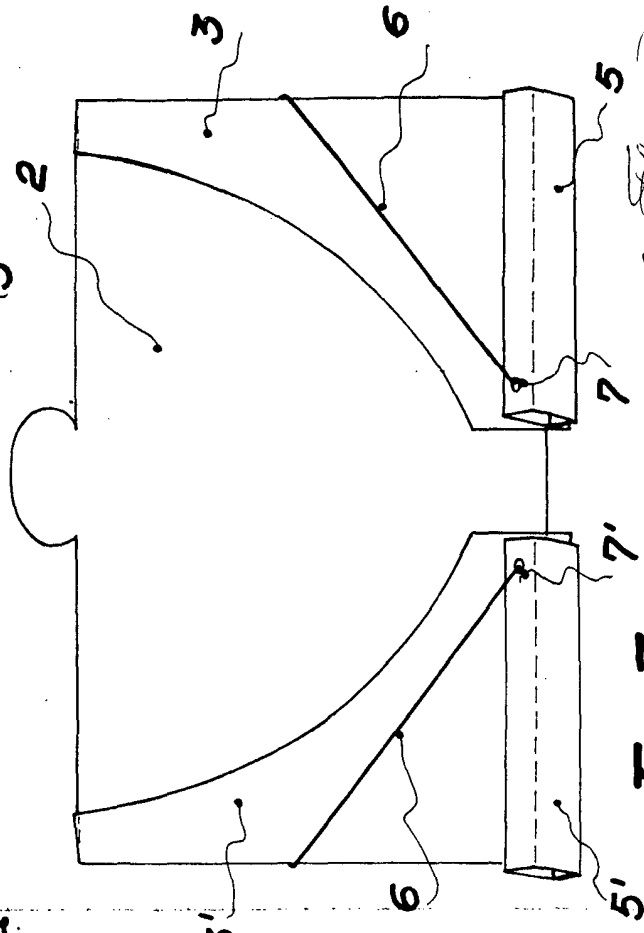


Fig. 3



Barcelona 29 de Febrero de 1978
 F.A.
 Juan B. Zentler Fidalgo

Escala variable