

7-4-75

188567

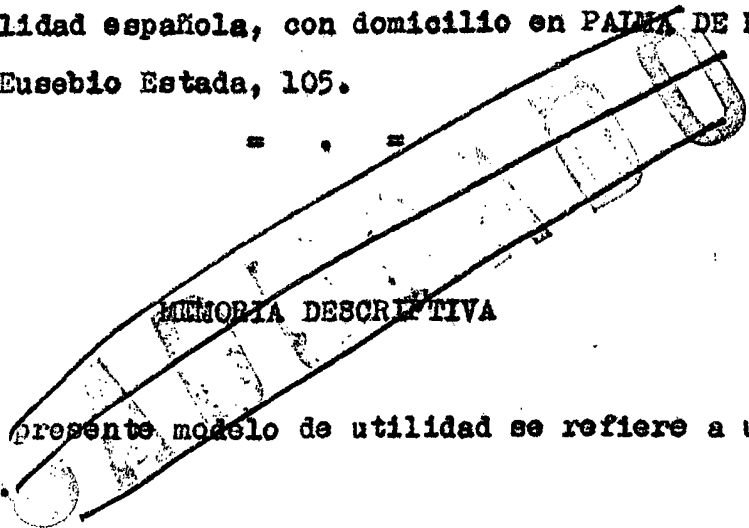
10



SECCION TECNICA
CLASIFICACION I. P. C.
CLASE <u>B 01</u>
SUBCLASE <u>L</u>

M O D E L O
D E
U T I L I D A D

Por "UNA PROBETA DE TOMA", a favor de Don JUAN MUNAR MARTI,
de nacionalidad española, con domicilio en PALMA DE MALLOR-
CA, calle Eusebio Estada, 105.



MEMORIA DESCRIPTIVA

El presente modelo de utilidad se refiere a una probe-
ta de toma.

Es sabido que las mezclas medicamentosas para suminis-
tro oral, deben realizarse de manera que las dosis conserven
5. exactamente sus medidas y proporciones. Si bien estas opera-
ciones resultan simples y sencillas en un laboratorio y reali-
zadas por personal especializado, no es así para el profano
que sin medios adecuados, recurre a útiles medidores caseros
no del todo eficaces y difíciles de manipular.

10. Para evitar estos inconvenientes, se ha ideado el mo-
delo objeto de la presente invención, el cual realiza una do-
ble función, cual es la de servir como dispositivo para obte-

138567

10 FEB



ner la mezcla dosificada y como elemento de suministro de la misma al paciente, directamente, sin recurrir a otro útil.

5. En líneas generales, el modelo que se describe está constituido por un cuerpo tubular cerrado por un extremo y dotado en el opuesto de un final que se proyecta según una forma en pico de flauta.

10. Este tubo está obtenido en material moldeado rígido, preferentemente plástico de naturaleza transparente, cristal, etc., lo cual permite apreciar correctamente y a simple vista el nivel de la dosis, relacionándolos con las referencias externas de la probeta.

15. Según lo descrito, la mezcla dosificada se obtiene perfectamente y con exactitud en el interior de la probeta descrita, utilizándose ésta como medio directo para su administración oral.

La referida probeta está dotada a su vez de medios para permitir su disposición vertical, cuyos medios están obtenidos en la propia operación de moldeo del cuerpo general.

20. Con el fin de facilitar la explicación, se acompaña a la presente memoria descriptiva de una lámina de dibujos en la que se ha representado un caso de realización que se cita a título de ejemplo.

En los dibujos:

25. La figura 1, corresponde a una sección en alzado de la probeta, según el modelo.

La figura 2, es una sección transversal de la figura anterior, vista por II-II.

30. Haciendo referencia a las figuras, se aprecia en su realización una probeta -1-, en material moldeado, tal como plástico transparente, provista en su zona de fondo de unas patas ra-



diales -2-, a manera de aletas, que permiten la disposición vertical de la probeta.

5. El extremo opuesto al fondo, en donde se constituye la embocadura, se proyecta según un pico de flauta -3-, que facilita la administración oral de la dosis, directamente de la probeta.

La probeta está dotada de una graduación formada por referencias visibles -4-, que facilitan la dosificación exacta.

10. El modelo, dentro de su esencialidad, puede ser llevado a la práctica en otras formas de realización que difieran en detalle de la indicada a título de ejemplo en la descripción y a las cuales alcanzará igualmente la protección que se recaba. Podrá, pues, construirse en cualquier forma y tamaño, con los materiales más adecuados, por quedar todo ello comprendido en el espíritu de las reivindicaciones.

= . =

N O T A

20. Descrito el objeto y utilidad de la presente invención, lo que se declara como no divulgado ni practicado en España, comprende las siguientes reivindicaciones:

25. 1ª.- Una probeta de toma, caracterizada esencialmente por el hecho de comprender el extremo de embocadura prolongado según un pico de flauta destinado a facilitar la administración por vía oral del contenido, y presentando el extremo opuesto al de embocadura, unas patillas radiales destinadas a constituir una peana que posiciona verticalmente a la probeta, la cual presenta en su pared lateral y alineadas en sentido de la generatriz una serie de referencias que permiten la obtención de una

30.

401 507



1973

mezcla dosificada.

2ª.- Una probeta de toma.

5. Según se describe y reivindica en la presente memoria descriptiva que consta de cuatro hojas foliadas y escritas a máquina por una sola de sus caras, acompañadas de los dibujos reglamentarios.

Madrid, a 10 FEB. 1973

D. a.

JAIME ISEDA

~~u. p.~~

~~_____~~
~~_____~~



1 A E C C

Fig. 1

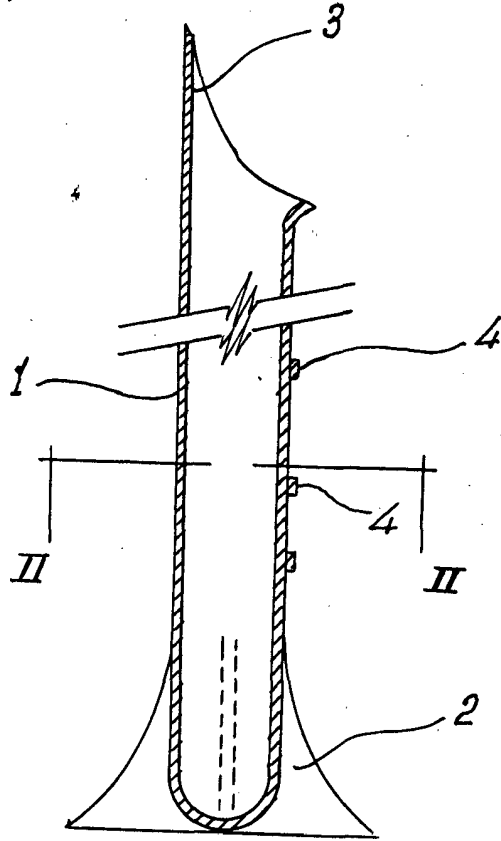
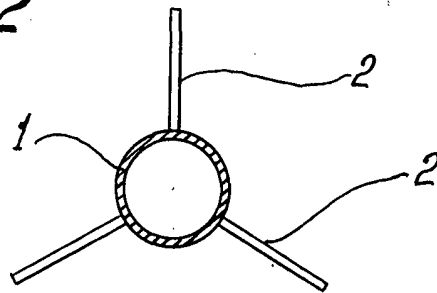


Fig. 2



Madrid, a

10 FEB. 1973

p.a.

JAIMÉ IGLES

~~_____~~
~~_____~~