

1-2-73

188439 188439



A47F

EXPEDIENTE: MODELO DE UTILIDAD

Titular: D. FRANCISCO GONZALEZ GARCIA

Nacionalidad: Española

Domicilio: C/. Borrull, 23- Valencia- 8

Objeto: "ESTUCHE-EXPOSITOR PERFECCIONADO"

Prioridad:

---

### MEMORIA DESCRIPTIVA

5 En la presente Memoria Descriptiva y con la ayuda del Plano adjunto, se detallan las circunstancias que concurren en una estructura perfeccionada de estuche para piezas de joyería y bisutería, que a la vez es convertible en expositor que realza la belleza y presentación que deben tener estos hermosos objetos, de forma que en este estuche se conjunta la utilidad y la novedad, y por ello merece que se otorgue a su titular el privilegio de su exclusiva explotación industrial y comercial, al amparo de la vigente Ley de Propiedad Industrial.

10



15

20

25

30

35

40

Este estuche, como su inmensa mayoría, está constituido por dos piezas, la base o peana donde se sitúa la pieza a exhibir, y la tapa o cubierta, de mayores proporciones y de línea atrayente, que cubrirá a la base. Estas piezas, en nuestra estructura, es necesario que se hallen separadas, es decir, no articuladas por bisagras, o si existiera alguna vinculación mecánica entre sí, fuera fácilmente desmontable para verificar la transformación de estuche en expositor.

Para mejor comprensión de las características que vamos seguidamente a describir, hemos considerado oportuno acompañar una lámina de dibujos, en la que se recoge un caso práctico de realización, con la natural advertencia de que estos graficos se aportan solamente a título de ejemplo y por ello no deberán ser considerados con caracter limitativo.

La figura 1ª del plano nos muestra una vista en planta inferior del estuche, que corresponde, naturalmente a la pieza inferior o base; la figura 2ª nos muestra en vista lateral en alzado y en sección al estuche convertido ya en expositor, y en la figura 3ª se nos muestra una vista lateral en alzado del estuche, en su versión de tal, y naturalmente con su tapa colocada.

Haciendo referencia a las precitadas figuras señalamos con -1- a la base, y con -2- a su cara superior, que comportaría el almohadillado pertinente (no representado) en el que se deposita y fija la pieza de joyería o bisutería. Esta base, en su cara inferior,



45

50

55

60

65

ofrece próximos a sus extremos, cuatro pivotes o resaltes -3-, que concluyen en punta, de estructura normalmente cilíndrica, y cuya situación en esta base está convenida para verificar su ajustado encaje en los vértices internos de la tapa o cubierta -4-, en su posición invertida (véase la figura 2ª), de forma que una vez encajados los pivotes dentro de la cubierta hasta el punto que lo permite la placa de base -1- que descansará sobre la boca de la cubierta invertida, la base ha quedado notablemente elevada respecto a su posición original, y si, como en el caso que nos ocupa, la cubierta ofrece su parte superior inclinada, resultará que al invertir su posición, y esta parte inclinada apoyarse en su totalidad sobre la mesa, trasladará dicha inclinación a la base -1-, quedando mucho más aparente para el observador que tendrá una mejor visión de la pieza exhibida.

Suficientemente descrita la estructura objeto de este Modelo, así como la forma de manipular con él para transformar su disposición para su conversión en expositor, sólo nos resta manifestar que serán variables las circunstancias de materiales, tamaños, formas y proporciones, siempre y cuando todo ello no afecte a su esencialidad, puesta de manifiesto en la siguiente

N O T A  
= = = =

Los puntos que se reivindican en el presente Modelo de Utilidad son:

1ª.-"Estuche-expositor perfeccionado", que se



70 caracteriza porque la base y la tapa son piezas inde-  
pendientes, disponiendo aquella en su cara inferior de  
unos pequeños y cortos pies cilíndricos concluidos en  
sendas puntas, situados cerca de sus cuatro vértices,  
separados entre sí de forma tal que, al invertir la po-  
sición de la tapa, quedando con su boca abierta en la  
75 parte superior, aquellos pies puedan introducirse ajus-  
tadamente en el montaje de la base sobre la tapa inver-  
tida, quedando aquella inmovilizada y a superior altura  
y en la posición posiblemente inclinada que tuviera el  
techo de la tapa, prestándole un aspecto mucho más apa-  
rente a la base, que comportará la pieza primeramente  
80 albergada y posteriormente exhibida. Y

2ª.-"ESTUCHE-EXPOSITOR PERFECCIONADO", de  
conformidad en un todo lo esencial y fines industriales  
a lo descrito en la precedente Memoria Descriptiva y  
85 gráficamente representado en las figuras del plano ad-  
junto para su mejor comprensión.



Esta Memoria consta de CINCO hojas escritas o mecanografiadas per una sola cara y a doble espacio en 86 líneas.

Valencia, a 6 de Febrero de 1.973  
Por autorización del interesado.

*Juan López*

FIG. 1

8 FEB 1973




FIG. 2

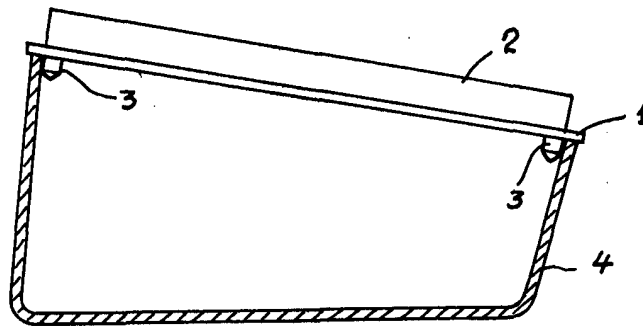



FIG. 3



escala variable  
valencia enero 1.973  
p.p

*Juan Lopez*