

188421

188421



907K

M O D E L O
D E
U T I L I D A D

a favor de Don Antonio TOMÁS ROIG, de nacionalidad española, residente en Barcelona, calle Belén, 39, por "RELOJ DE PIE SIMULADO".

- . -

MEMORIA DESCRIPTIVA

La presente invención se refiere a un reloj de pie simulado que resulta especialmente indicado como objeto decorativo en diversas aplicaciones.

- El reloj simulado en cuestión presenta como particularidades fundamentales que comprende un cuerpo que
5. asemeja un reloj de pie y presenta un termómetro, barómetro u otro instrumento de medida situado en el lugar correspondiente a la esfera del reloj e imitativo de la misma. El reloj, se caracteriza, asimismo, porque tiene articulada un colgante que simula el péndulo, el cual es porta-
- 10.

188 A 2 4 80 EN



dor de un medallón amovible, sobre el que se dispone un escudo.

5. Los dibujos adjuntos muestran, esquemáticamente y tan sólo a título de ejemplo no limitativo del alcance de la presente invención, un caso práctico de realización de un reloj de pie simulado de las características indicadas.

10. En dichos dibujos, la figura 1 ilustra el reloj simulado visto en perspectiva; la figura 2 corresponde a un alzado frontal que representa la parte del reloj ocupada por la esfera y el falso péndulo, el cual se halla inmóvil; la figura 3 es una vista análoga del reloj con el falso péndulo en movimiento; y la figura 4 es un detalle en sección longitudinal que indica como tiene efecto la fijación en el péndulo de un escudo.

15. El reloj de pie simulado que se describe comprende una base -1- de la que se deriva una porción de soporte -2- sobre la que se encuentra una parte a modo de caja superior -3- del reloj.

20. La parte -3- imitativa de la caja del reloj muestra en la cara frontal la esfera -4- correspondiente a un instrumento de medida que puede ser un termómetro, un barómetro, un higrómetro u otro de acuerdo con las necesidades o gustos del usuario y que se aloja en un rehundido formado en dicha parte -3-, de manera que la esfera -4- del expresado instrumento recuerda y simula la del reloj.

25. En la zona inferior delantera de la parte -3-, sobresaliente frontalmente del soporte -2-, está dispuesta

188421 30



- una armella o equivalente -5- a la que por mediación de otra armella -6- se articula el brazo -7- de una pieza configurada a la manera de un péndulo que se puede hacer oscilar, con un impulso manual. Sobre la porción extrema libre discoidal -8- de este péndulo se halla sujeta amoviblemente con ayuda de un clavo o tornillo -9- (figura 4) una laminilla o medallón -10- en la que está fijado o formado un escudo -11- que puede ser uno convencional cualquiera, ya sea de tipo geográfico, familiar, correspondiente a un Club o Asociación, o de fantasía.

El brazo -7- del péndulo lleva sobrepuesta una pletina -12- decorativa.

- El conjunto presenta la apariencia de un reloj de pie y tiene un carácter sumamente nornamental, que viene dado por su configuración, visible en los dibujos, o por otra parecida variable, simultáneamente a lo cual el reloj simulado descrito es muy útil por la presencia del o los aparatos medidores citados.

- Serán independientes del objeto de la invención las formas, materiales y dimensiones del reloj simulado de referencia, así como sus características y detalles de orden accesorio y, en general, todo cuanto no altere su esencialidad.

18842130E



N O T A

Se reivindica como objeto del presente modelo de utilidad:

5. 1. Reloj de pie simulado, que se caracteriza esencialmente por comprender un cuerpo general que asemeja un reloj de pie y que en la parte correspondiente a la caja superior aloja un instrumento medidor, en tanto que el péndulo es portador, en su porción extrema libre que simula el peso de un escudo o equivalente, montado amoviblemente.
2. Reloj de pie simulado.

La presente memoria descriptiva consta de cuatro hojas foliadas escritas a máquina por una sola cara.

Barcelona, 30 de enero de 1973

Antonio TOMAS ROIG

p.a.

FIG. 1

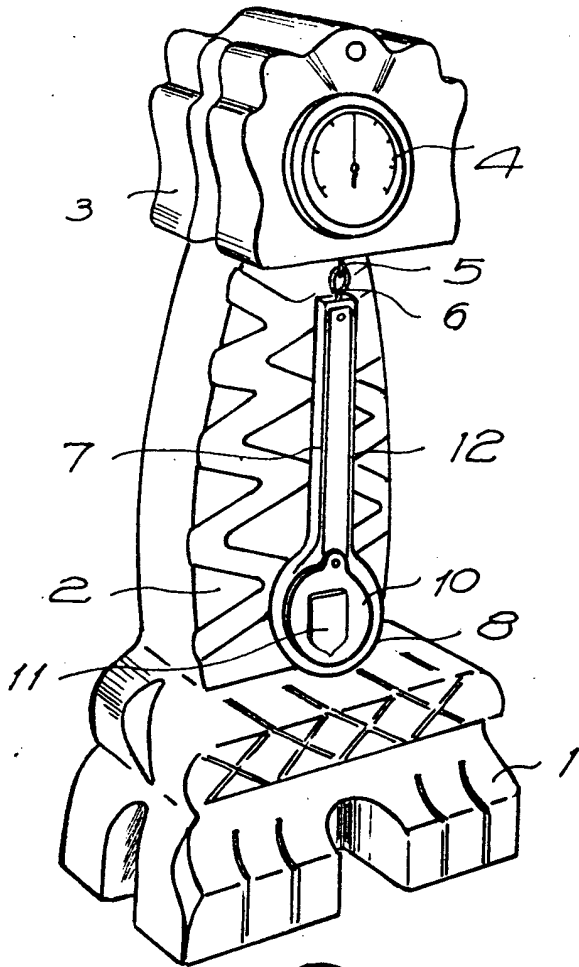


FIG. 3

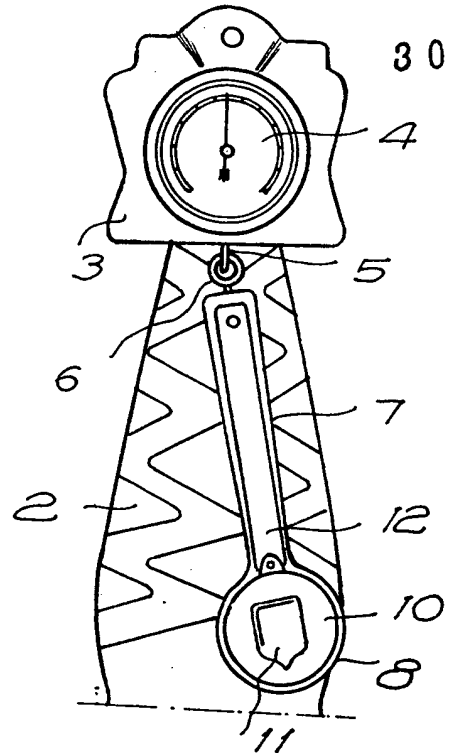


FIG. 2

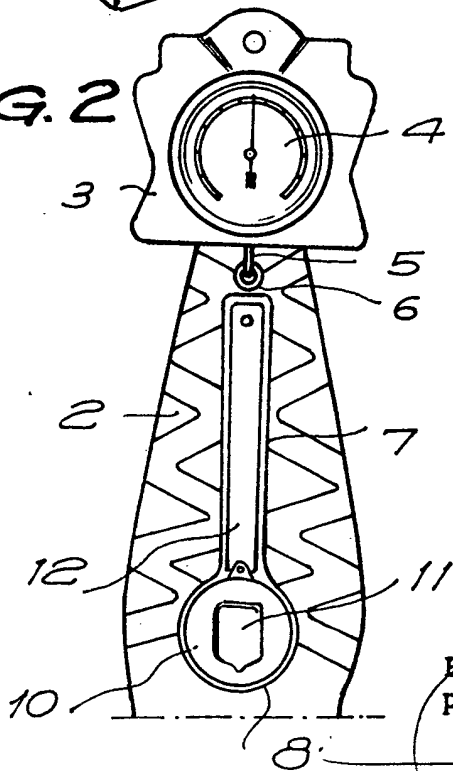
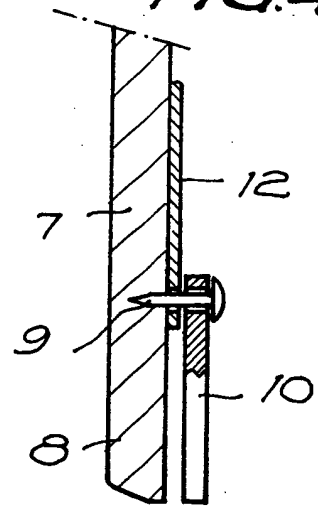


FIG. 4



Barcelona, 30 ENE. 1973
p.a.