

20.3.78

188393

188393



A474

MODELO DE UTILIDAD

por 20 años por

"PIEZAS DE VAJILLA DE APILAMIENTO MIXTO EN POSICION NORMAL O INVERSA", a favor de la sociedad LUSO- ESPAÑOLA DE PORCELANAS, S.A.-LEPSA, domiciliada en MADRID, Avda. de Calvo Sotelo, nº 27.

MEMORIA DESCRIPTIVA  
=====

Son ya conocidos en el mercado desde hace tiempo las tazas y platos, fuentes, etc., apilables, pero hasta la fecha no habia sido utilizada dicha función en otras piezas de vajilla de mayor volumen y altura y muy especialmente de manera y forma que tales piezas pudiesen ser apiladas, tanto en su posición normal con su boca hacia arriba, como a la inversa o sea boca abajo, con el fin de lograr un escurrido perfecto sin necesidad de secado.

5.-

10.-

Esta función de apilamiento en las vajillas vie-



188393

ne a resultar cada día más imprescindible debido a la falta de espacio en los hogares, pero está mucho más especialmente indicada, para su utilización en la industria hotelera, en la que debido al gran número de piezas que es necesario utilizar y disponer, resulta un grave problema su almacenamiento, tanto en uso como en desuso y a llenar esta finalidad viene destinado el objeto del modelo de utilidad que nos ocupa.

Por otra parte en su concepción se ha procurado que las piezas entre sí, no hagan contacto por otra parte que la superior y base, ambas desprovistas de esmalte, ya que de entrar en contacto el esmalte con la porcelana sin esmaltar en que el pie está terminado, se produce un roce y con ello el deterioro de las dos piezas que entran en contacto durante el apilamiento, dando lugar a un feo aspecto de las piezas, en cuanto son apiladas con alguna frecuencia, lo que se evita con el objeto de este modelo de utilidad.

Después de sernos así conocido el objeto del modelo de utilidad que nos ocupa, pasaremos a describirlo con la ayuda de la lámina de dibujos adjunta, que se une a título de ejemplo, como una de las variadas realizaciones a que en la práctica puede llegarse, sin que sus modificaciones constituyan variaciones que modifiquen su esencialidad y finalidades señaladas.

En la figura 1, se representa en alzado con un corte lateral la jarra que constituye una de las piezas de un juego de vajilla; en la figura 2, aparece una cafetera del mismo juego de vajilla, igualmente vista en alzado y con un corte lateral; y en la figura 3, aparecen apiladas una cafetera, una jarra, otra cafetera y otra



jarra, apareciendo cortadas la inferior y superior de la pila que forman.

- 45.- Para conseguir la función de apilamiento deseada, una de las piezas en este caso la jarra 1, que tiene como cualquier otra su asa 2 y su pitorro o vertedero 3, dispone en la parte interna del borde superior de su boca de un abultamiento o saliente 4; al mismo tiempo su base o parte inferior está dotada de una concavidad 5;
- 50.- seguida hacia abajo por un escalón 6 en todo su contorno, seguido de un reborde sobresaliente 7, que hace las veces de pié o base de la pieza de vajilla. Quiere decirse, que con esta terminación de su parte superior y la de la inferior o base, es posible apilar entre sí unas jarras con
- 55.- otras, ya que el reborde 4, por su parte superior, queda fácilmente introducido en la cavidad formada por el escalón 6, quedando en contacto estas dos partes de la vajilla que están convenientemente esmaltadas, quedando abarcado por el reborde 7 de la base.
- 60.- Tratando de lograr el apilamiento de otras piezas diferentes de la vajilla, como pueden ser por ejemplo las cafeteras o teteras del mismo diámetro, como así mismo cualquier otra clase de piezas como podrían ser las soperas, las ensaladeras, u otras piezas entre sí, incluso
- 65.- estando provistas de tapa, se ha llegado a la conclusión de la pieza representada en la figura 2, que puede ser una cafetera o tetera 8, la cual al igual que otras está provista de su asa 9 y su vertedero 10, pero en la parte superior dispone de su tapa 12, provista de unos salientes 11 para su sujeción. De la misma forma que la jarra
- 70.- está terminada inferiormente por su base en una concavidad 5', continuada hacia abajo por el escalón 6', y el



188393

reborde 7', que cumplen y tienen la misma función que los descritos al referirnos a la pieza anterior.

- 75.- Como hemos observado hasta ahora, no había sido citada la función de las concavidades 5 y 5', respectivamente de una y otra de las piezas, citadas, y es ella la de conseguir que las piezas puedan seguir siendo apilables a pesar de la existencia en algunas de ellas de
- 80.- la correspondiente tapa 12, como en el caso de la cafetera o tetera, la cual queda alojada durante el apilamiento en las concavidades 5 o 5', según se intercalen entre sí la jarra o la tetera, y según queda representado en la figura 3.
- 85.- Como observamos en la figura 3, pueden ser apiladas entre sí tanto la jarra, como la tetera o cafetera, sin importar el orden en que se dispongan al ser apiladas lo que del mismo modo puede ocurrir con otras determinadas piezas, con la condición única de que tengan el mismo o aproximado diámetro, por lo que pueden estar terminadas en la misma forma, tanto las soperas, como las ensaladeras, lavafrutas, legumbreras, salseras, mantequilleras, azucareros, dulceras, ceniceros, etc., teniendo como condición común, el que tengan el mismo diámetro ya que todos ellos pueden ser apilables entre sí.
- 90.-
- 95.- Suficientemente como ya hemos descrito el modelo de utilidad que nos ocupa, siéndolo solamente a título de ejemplo y una de las múltiples realizaciones a que en la práctica puede llegarse, ya que pueden ser aplicables, como hemos dicho a muy diferentes piezas de un juego de vajilla, tomando como fundamento en la construcción de dichas piezas el que hemos descrito, quedandonos por tanto señalar únicamente el hecho, de que las modificaciones
- 100.-



- 105.- de forma, tamaños, materiales empleados, etc., no desvirtuarán la esencialidad de la función de apilamiento de dichas piezas de vajilla en la forma señalada.

N O T A

El modelo de utilidad descrito recaerá, pues, sobre las siguientes reivindicaciones:

- 110.- 1ª.-"PIEZAS DE VAJILLA DE APILAMIENTO MIXTO EN POSICION NORMAL O INVERSA", caracterizadas por cuanto a dicho fin sus bases se encuentran ensanchadas exteriormente a fin de dar lugar en su interior a la existencia de una concavidad bastante apreciable o pronunciada, seguida hacia abajo de un escalonamiento y terminadas finalmente en un reborde, cuyo citado reborde abarcará al superior de la boca de la otra pieza en que se apila, que quedará alojado en el escalonamiento que le continua hacia el interior de la concavidad, siendo posible por ello el fácil apilado de unas con otras de las diversas piezas del juego de vajilla, teniendo como condición común la citada terminación inferior o básica y el que sean del mismo ó aproximado diámetro.

- 125.- 2ª.-"PIEZAS DE VAJILLA DE APILAMIENTO MIXTO EN POSICIÓN NORMAL O INVERSA", según la anterior reivindicación, caracterizadas por cuanto la concavidad citada en la anterior reivindicación, tiene por esencial finalidad el poder alojar en ella las tapas de algunas de las piezas que han de apilarse que quedan por debajo y que puedan estar provistas de ellas, por cuyo motivo pueden apilarse entre sí piezas de vajilla provistas o no de tapa, en forma mixta, disponiéndose en cualquier orden de colocación tanto seguidas como intercaladas unas con otras.

- 130.- 3ª.-"PIEZAS DE VAJILLA DE APILAMIENTO MIXTO EN POSICIÓN NORMAL O INVERSA", según las reivindicaciones

135.-



140.- precedentes, caracterizadas por cuanto el reborde y la concavidad escalonada que le continua de la parte básica a que nos referimos en la primera reivindicación, han de tener un mayor diámetro que la boca superior de la pieza, con el fin de que ésta se introduzca y se aloje en el escalonamiento de la concavidad siendo abarcado por el reborde externo de la base a que nos venimos refiriendo.

4ª.-"PIEZAS DE VAJILLA DE APILAMIENTO MIXTO EN POSICIÓN NORMAL O INVERSA".

145.- Todo ello tal y conforme queda descrito, representado y reivindicado.

149.- Esta memoria consta de seis hojas mecanografiadas y foliadas por una sola de sus caras conteniendo un total de ciento cuarenta y nueve líneas.

MADRID A 6 DE FEBRERO DE 1973

P.A.

MANUEL DE ARPE.

20378

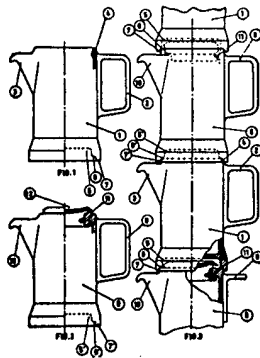
188393



D I S E Ñ O

=====

DE UN MODELO DE UTILIDAD, A FAVOR DE LA SOCIEDAD IUSO-  
ESPAÑOLA DE PORCELANAS, S.A.-LEPSA, DOMICILIADA EN MADRID,  
AVDA. DE CALVO SOTELO, Nº 27, POR: "PIEZAS DE VAJILLA DE  
APILAMIENTO MIXTO EN POSICIÓN NORMAL O INVERSA".



Escala variable.

MADRID A <sup>6</sup> DE FEBRERO DE 1973

P.A.

MANUEL DE ARPE.

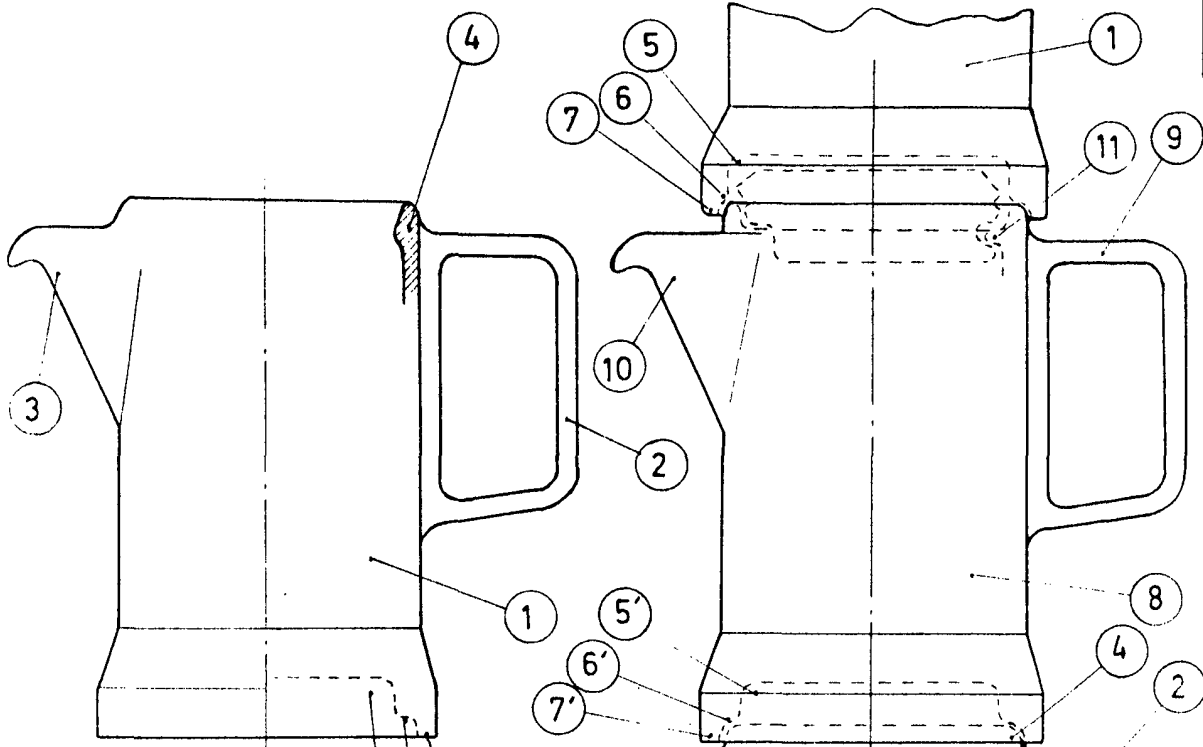


FIG. 1

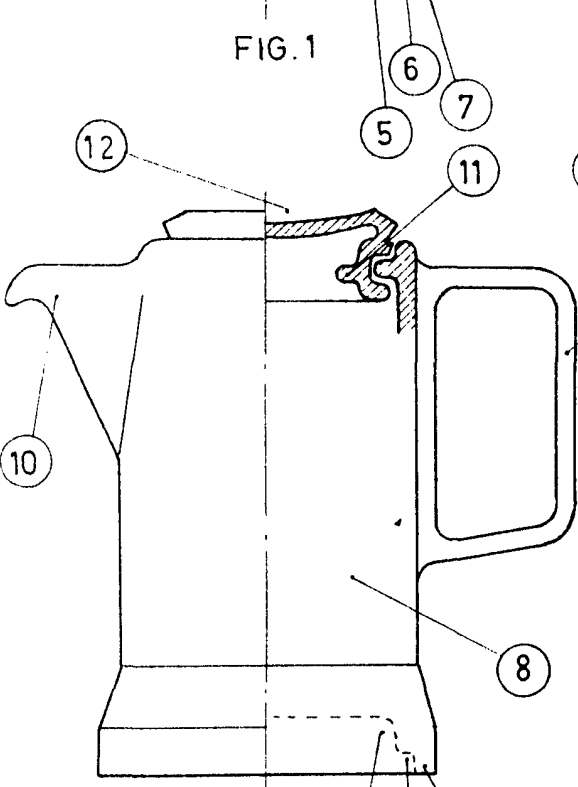


FIG. 2

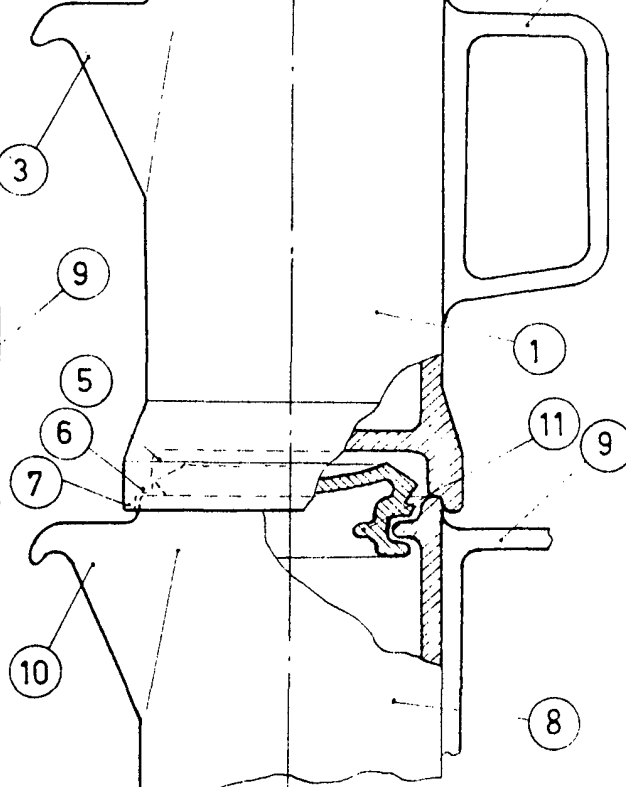


FIG. 3

ESCALA VARIABLE  
MADRID 6 FEB. 1973