



que hace a su solicitante merecedor del privilegio de exclusiva fabricación y venta del mismo, como consecuencia de su actual registro como Modelo de Utilidad.

5 Al ama de casa moderna estaba haciéndole falta un utensilio culinario, que reuniera en sí las funciones de otros por separado, y de esta manera eliminar cantidad de elementos, al propio tiempo que evitaba deterioros y oxidaciones por falta de uso en algunos de ellos, tales como hachas, mazas etc... lo cual se ha logrado con el utensilio que nos ocupa, el cual por otra parte presenta la ventaja de ablandar las carnes, facilitando su ulterior masticación y en definitiva haciéndolas más digeribles, función ésta que se consigue con el utensilio doméstico.

10 objeto de este Modelo de Utilidad, el cual posee una pletina o superficie provista de unas alineaciones de pivotes cónicos de punta roma, que al incidir sobre la carne desfibra sus tejidos, eliminando su dureza y pudiendo servir además esta parte del útil para machacar o picar cualquier tipo de legumbre, triturar hielo o servir simplemente de mazo para partir cualquier articulo o fruto, disponiendo

15 a su vez este utensilio por su extremo opuesto de una hoja cortante a modo de hacha, que permite el troceado de huesos de animal, o simplemente el picado de carnes, todo ello reunido en un solo utensilio, que comporta un largo mango, solidarizado por su extremo superior en virtud de un sencillo elemento de tornilleria que, atravesando el cuerpo metálico del utensilio, por un orificio practicado en el fondo de una cavidad de alojamiento del extremo del mango, sujeta a éste en su posición de uso. El mencionado mango tiene en su tercio superior una depresión periférica, destinada a una mejor adaptación anatómica de

20

25

30

la mano del usuario, y un orificio extremo para permitir su colgado.

5 Con el fin de que comprendamos con mayor claridad todas y cada una de las características esenciales
apuntadas en los párrafos anteriores, haremos mención en
lo sucesivo a una lámina de dibujos, en la que se ha re-
presentado un ejemplo práctico de realización de uno de
estos utensilios domésticos de múltiples aplicaciones,
debiendo hacer constar que, dado el carácter aclaratorio
10 de esta lámina, su interpretación habrá de ser lo más amplia posible y sin limitación de parte alguna,

Los mencionados dibujos representan en sus figuras como a continuación se relaciona:

15 Figura 1.- Vista en sección transversal de la zona de ubicación del mango del utensilio, con el fin de que se nos manifieste la cavidad de alojamiento del mismo, así como el elemento de tornillo que sirve de fijación de éste, al penetrar por un orificio existente en la cavidad antes mencionada.

20 Figura 2.- Vista lateral que nos permite observar la doble funcionalidad del utensilio, es decir su superficie dotada de pivotes para el ablandado de carnes y machacado de alimentos, y la hoja trasera que permite cortar o trocear cualquier animal o alimento.

25 Figura 3.- Vista frontal por su cara delantera en la que se aprecia la pletina o superficie portadora de los distintos pivotes cónicos de punta o vertice romo, que se encuentran alineados en hileras verticales y horizontales, y con los que se consigue mediante golpeo, el
30 ablandado de la carne, o el partido de frutos secos, o el picado del hielo.



Figura 4.- Vista en planta por la parte superior, que nos pone de relieve la doble composición del utensilio, así como la disposición vertical de la hoja cortante.

5 Las distintas partes o elementos que componen las figuras arriba referenciadas los señalaremos, para su mejor y más rápida localización en los dibujos, con las siguientes acotaciones numéricas:

10 Con -1- designamos la superficie o pletina portadora de los pivotes -2-, de estructura cónica y de punta o vertice romo, alineados en hileras verticales y horizontales, mientras que con -3- se acota la hoja o cuchilla cortante, ubicada en el extremo opuesto y situada verticalmente, siendo -4- el mango del utensilio y -5- las depresiones existentes en su cuerpo para una mejor adaptación de la mano del usuario.

15 El mencionado mango -4- queda alojado en una cavidad -6- existente en la zona central del utensilio, y cuya cavidad dispone en su fondo de un orificio pasante -7-, por el que penetra un elemento -8- de tornillería, que fija al mango en su alojamiento, señalándose finalmente con 20 -9- el orificio del extremo inferior del mango que permite su colgado.

25 Una vez debidamente descritas las características esenciales del utensilio domestico de multiples aplicaciones, objeto de este Modelo de Utilidad, solo nos resta indicar la posibilidad de que se fabrique en variedad de materiales tamaños y formas, siendo susceptible de acusar todas aquellas modificaciones de detalle que la practica aconseje, siempre y cuando con ello no se altere la 30 esencialidad de su objeto, puesta de relieve en la siguiente.

NOTA REIVINDICATORIA

Los puntos no conocidos ni practicados en España, que se presenta para su exclusiva reivindicación en este Modelo de Utilidad, son:

5 1.- Utensilio doméstico de múltiples aplicaciones, esencialmente caracterizado por presentar una pletina o superficie, provista de una pluralidad de grandes pivotes de estructura cónica y de extremo romo, alineados en hileras verticales y horizontales, cuyos pivotes al
10 indicar por golpeo sobre la carne desfibra sus tejidos y permite su ablandamiento, pudiendo a su vez servir por su especial configuración para el picado de hielo, y disponiendo dicho utensilio en su extremo opuesto una hoja cortante, verticalmente dispuesta, que sirve de elemento de
15 troceo de partes de animales, huesos etc... todo ello en una pieza unitaria, en cuya zona central se prevee una cavidad de alojamiento del extremo de un mango, cuya cavidad dispone en su fondo de un orificio pasante, que permite la fijación del aludido mango por un simple elemento común de
20 tornillería, disponiendo a su vez este mango de una depresión periférica, para una mejor adaptación de la mano del usuario.

25 2.- "UTENSILIO DOMESTICO DE MULTIPLES APLICACIONES" de conformidad en un todo en lo esencial y fines industriales a lo descrito en la precedente memoria descriptiva y gráficamente representado en los adjuntos
planos para su mejor comprensión.

.../...

20.3.73

- 6 -

188265

2

FEB

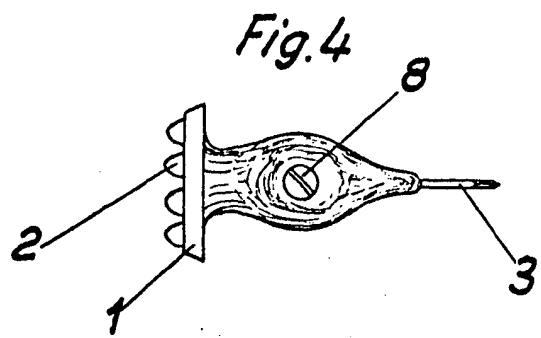
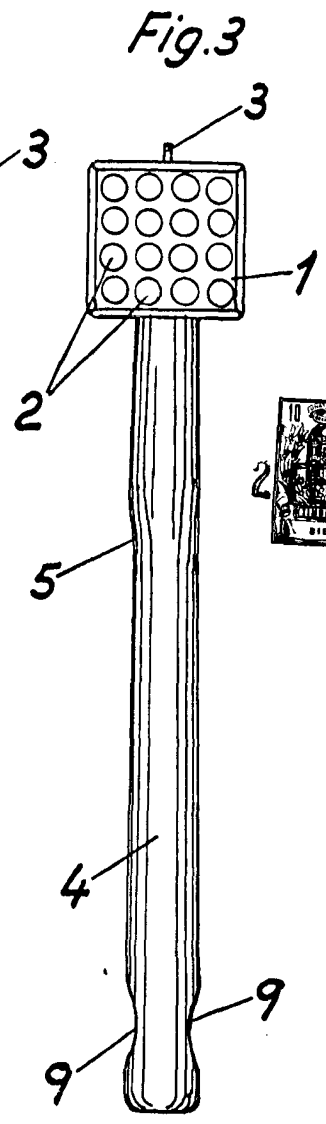
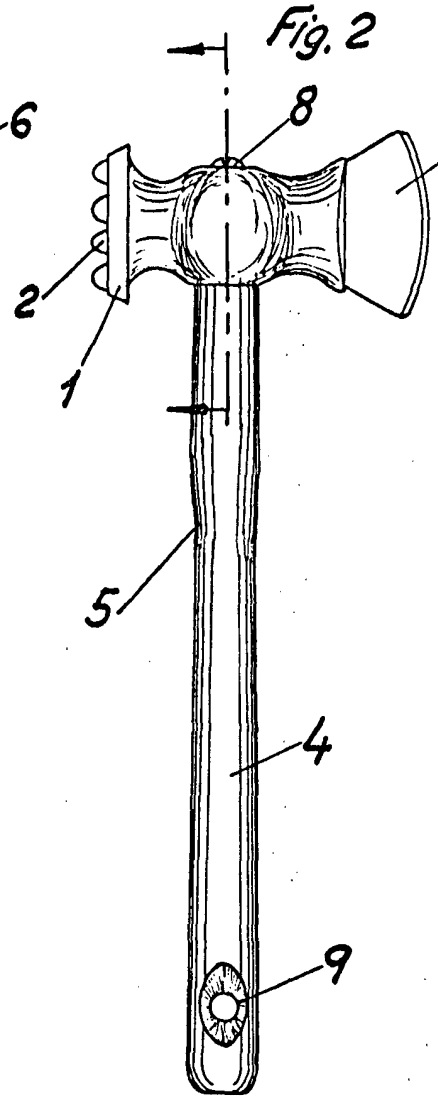
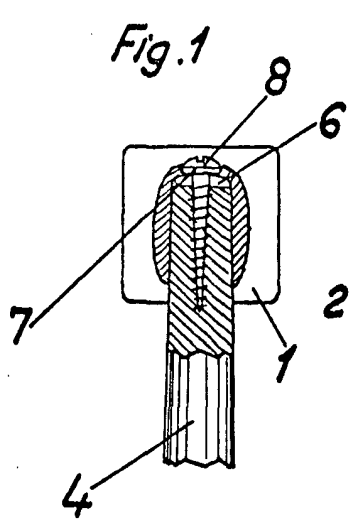


Esta memoria consta de CINCO hojas escritas o mecanografiadas por una sola cara a doble espacio.

Madrid, 2 FEB 1973

Por autorización del interesado.

JOSE LOPEZ GORIES
P.P.



Escala variable

MADRID

2 FEB 1973

JOSE LOPEZ CORTES
P. P.