

17478

187744



187744

A 45 D

MEMORIA DESCRIPTIVA
DE UN
MODELO DE UTILIDAD

Por VEINTE AÑOS, a favor de D. Juan Vandrell Barrera
y D. Mariana Montes Briz, con domicilio en MADRID, C/
Juan Duque, 26 por:

" CEPILLO-PEINE "

El modelo que se solicita, consiste en un cepillo-
peine de bolsillo de dimensiones estudiadas de forma
tal que en posición de cerrado, ocupe el mínimo espa-
cio, sin que por ello disminuya en absoluto su efecti-
vidad.

5.

Este aparato, de forma rectangular muy aplanada,
tiene doble finalidad: o bien puede utilizarse como



cepillo de ropa, o como peine (o cepillo de cabeza) a gusto del usuario.

10. Consiste básicamente en una pieza (figura I) rectangular hueca, rodeada de dos rebordes (1) cóncavos en cuyas paredes interiores y de forma espaciada y equidistante, destacan unas perforaciones u orificios sin salida al exterior que dan cabida transversalmente a una serie de piezas (4) rectangulares curvas por su parte inferior o base y rectas por la parte exterior. Por esta parte, están dotadas de una serie de pequeños orificios de los que surgen las cerdas (3) que constituyen el cepillo-peine.
- 15.
20. Una segunda pieza (figura II) de idéntico material que la anterior, (8) constituye la tapa o cierre del modelo que consiste en una lámina fina dotada de un ligero entrante (9) y rematada en una piececita frontal a modo de tope. Las dimensiones de esta pieza (8) coinciden con la pieza anteriormente descrita, que está dotada de una hoquedad longitudinal en el interior de los laterales (1) a modo de carril (10) recibiendo por dicho carril a la pieza (8) la cual por su perímetro lateral, en ambos lados, presenta sendos rebajes (9) que le permiten introducirse en el carril y cerrar herméticamente el cepillo.
- 25.
- 30.
35. Hasta el momento no se ha descrito una de las ventajas más sobresalientes de este modelo, y que se refiere a la forma que adopta y el modo en que se ha de tratar para colocarse en posición de uso.



Es evidente que en la posición que se indica en la figura II el cepillo está cerrado.

La figura I indica la posición de uso:

40. Para ello, la tapa o cierre (8) se extrae de los carriles (10) antes citados, y se introduce en otro carril idénticos pero colocados en la parte más baja de la pieza base (11) al introducir la tapa (8) a lo largo de los carriles (11) ésta, va suavemente empujando a las piezas (4) que por ser curvas en su base, van cediendo y girando, de forma que las cerdas (3) queden totalmente verticales inmóviles y -

45. listos para su uso.

REIVINDICACIONES

50. PRIMERA.- " CEPILLO-PEINE ", caracterizado porque compuesto por una pieza base, rectangular cuyas paredes laterales ligeramente cóncavas, - constan en su interior de cuatro carriles u hoquedades longitudinales dispuestas dos a dos, en la parte inferior y superior de los citados laterales.
55. SEGUNDA.- " CEPILLO-PEINE ", según la reivindicación anterior, caracterizado porque dichos laterales interiores constan asimismo, de una serie equidistante de pequeños orificios que reciben una serie de piezas transversales ligeramente curvas en su base y dotadas de cerdas en su parte inferior.
60. TERCERA.- " CEPILLO-PEINE ", según las reivindicaciones anteriores, caracterizado porque existe una tapa en forma de fina chapa, y cuyos extremos laterales sufren un ligero rebaje coincidente en las

17478

187744



- 4 -

65. medidas, con los carriles descritos en la reivindicación primera, para su correcto encaje y deslizamiento y que empujan a lo largo de su deslizamiento, las piezas transversales curvas descritas en la reivindicación segunda.

70. CUARTA.- " CEPILLO-PEINE "

Tal y como se describe en la presente memoria que consta de cuatro hojas foliadas y mecanografiadas por una sola de sus caras y planos para su mejor comprensión.

75.

Madrid, a

19.8 ENE. 1973

76.

P.A.

OFICINA TECNICA
FRANCO S. FLOREZ



FIG. 1

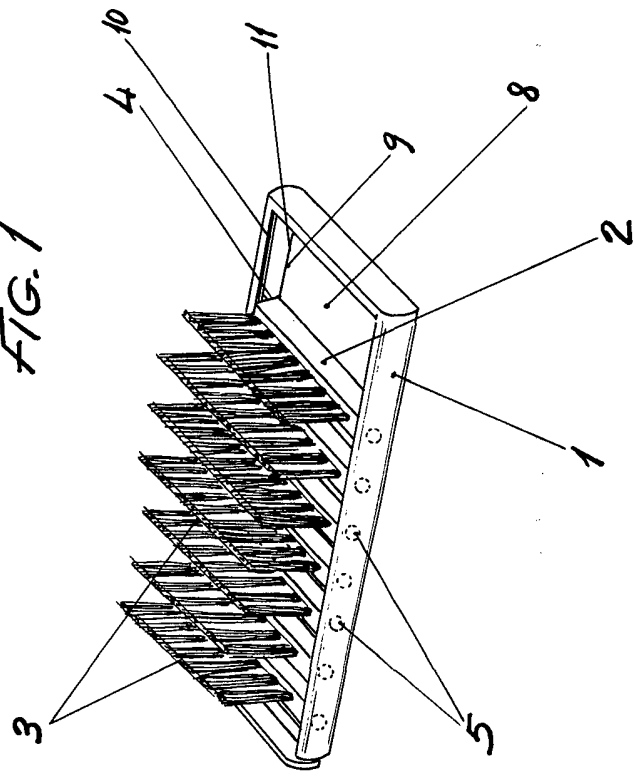


FIG. 2

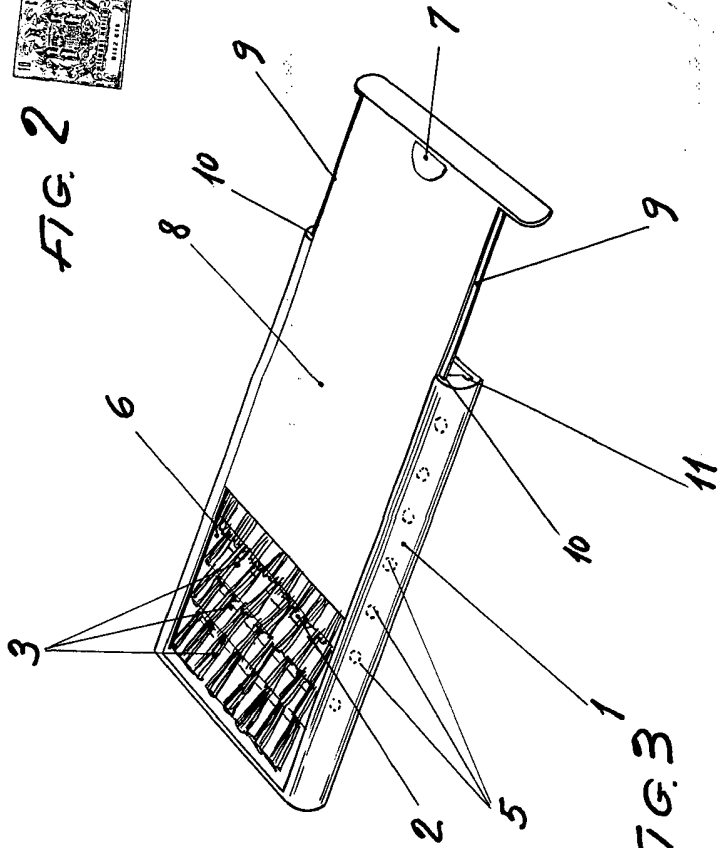
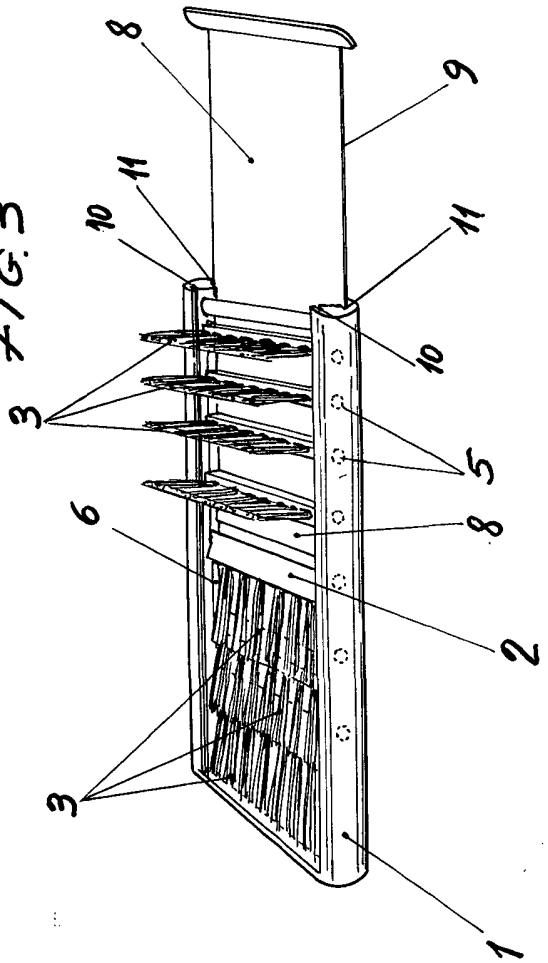


FIG. 3



Escola variable
Madrid

