

187685



187685

A24F

M O D E L O
D E
U T I L I D A D

a favor de BRUMMA, S. A., entidad española, domiciliada en Barcelona, calle La Gleva, 42, por "CENICERO".

- . -

MEMORIA DESCRIPTIVA

5. La presente invención se refiere a un cenicero de estructura muy sencilla pero a la vez muy decorativa, el cual posee la particularidad de que cuando no está en uso puede cubrirse para ocultar las colillas y cenizas depositadas, para evitar los malos olores que usualmente se desprenden de este tipo de recipientes.

10. La sencillez constructiva de este cenicero constituye una ventajosa novedad con respecto a otras realizaciones que, para conseguir los mismos efectos, se conocen y emplean hasta la fecha. En efecto, en su generali-



187685

dad, estas realizaciones conocidas incorporan medios mecánicos accionados a base de resortes para determinar el accionamiento del fondo del cenicero, en el que se depositan las colillas y residuos, para que, según diversos modos, los depositen en un receptáculo oculto y recuperen nuevamente su posición inicial de manera automática. No es necesario detallar los graves inconvenientes y defectos de que adolecen tales realizaciones, puesto que, como es sabido, debido a la complejidad de sus mecanismos, se averían con facilidad, reduciendo considerablemente la duración de su empleo.

5. Mediante el cenicero objeto de la invención tales inconvenientes quedan definitivamente resueltos, según puede deducirse de cuanto a continuación se pasa a describir.

10. El indicado cenicero se caracteriza esencialmente por el hecho de estar constituido por un cuerpo de contorno circular cuya cara inferior constituye el apoyo sobre la superficie correspondiente, mientras que en la cara superior están formados una serie de receptáculos independientes, de cuyos fondos emergen verticalmente unos salientes cuyos extremos superiores son planos y están situados a nivel con la embocadura del receptáculo correspondiente.

15. Tales receptáculos forman unos recipientes para el depósito de las colillas y ceniza de los cigarrillos o cigarros, mientras que los extremos planos de los sa-



187685

lientes descritos constituyen unos apoyos para facilitar el desprendimiento de la ceniza.

- El cuerpo, de contorno circular, está dotado de un escalón lateral periférico continuo que forma un apoyo para el borde de un faldón que forma parte de una tapa discoidal giratoria angularmente, cuya tapa está dotada de una serie de aberturas susceptibles de coincidir con aquellos receptáculos para dejarlos al descubierto en posición de uso.
5. Tanto las embocaduras de los receptáculos del cuerpo base como las aberturas de la tapa giratoria presentan unas escotaduras radiales susceptibles de coincidir en la posición correspondida de ambas y formar unos alojamientos para los cigarrillos.
10. Los dibujos adjuntos muestran, tan sólo a título de ejemplo no limitativo del alcance de la presente in vención, un caso práctico de realización de un cenicero según las características descritas.
15. En dichos dibujos, la figura 1 muestra una vista en perspectiva de un despiece de las dos piezas que forman el cenicero; la figura 2 es una vista en planta en posición abierta; la figura 3, es asimismo, una vista en planta, pero en la que el cenicero está en posición cerrada, y en la que los receptáculos cubiertos están esquemáticamente representados; la figura 4 es una sección según el plano IV-IV de la figura 2; y la figura 5 es una vista en perspectiva de una variante de realización, en la cual varía el número de receptáculos y, en consecuencia, las
- 20.
- 25.

187685



aberturas de la tapa giratoria.

Según la representación de los dibujos, que responden a una realización preferida, el cenicero está constituido por el cuerpo -1-, de contorno circular, cuya cara inferior es la base de apoyo sobre la superficie de disposición del cenicero, y el cual tiene formados una serie de receptáculos -2-, distribuidos al tresbolillo, cuyas embocaduras desembocan en la cara superior -3- del cuerpo -1-.

Del fondo de los receptáculos -2- emergen verticalmente los salientes -4-, los extremos superiores de los cuales forman las superficies planas -5-, cuyo plano está situado aproximadamente a la altura o nivel de la embocadura de los receptáculos -2-.

Como puede deducirse fácilmente, los receptáculos -2- tienen como finalidad la de alojar las colillas y ceniza, mientras que los extremos -5- de los salientes -4- son unas superficies auxiliares para desprender la ceniza del cigarrillo o cigarro.

El cuerpo -1- tiene formado lateralmente el escalón -6- periférico que constituye un apoyo para el borde del faldón -7- de una tapa circular -8-, que queda colocada sobre la cara superior del cuerpo -1- en disposición de giro angular.

La particularidad de esta tapa -8- reside en el hecho de que está dotada de una serie de aberturas -9-, que, en una determinada posición de la misma, son susceptibles de coincidir con los receptáculos -2- para dejarlos al descubierto y, en consecuencia, al cenicero en posición

187685



de uso. Por el contrario, cuando no se da tal circunstancia, como muestra la figura 3 de los dibujos, los receptáculos -2- quedan cegados, ocultando los residuos que contienen e impidiendo la salida de malos olores.

5. Tanto las embocaduras de los receptáculos -2- como las aberturas de la tapa giratoria -8- presentan las escotaduras radiales -10- orientadas hacia el exterior, las cuales son susceptibles de corresponderse las de unos con las de la otra, cuando el cenicero está en posición abierta, para formar unos alojamientos para el reposo del cigarrillo.

10. Se comprende que no constituirá alteración de la esencialidad de la invención el hecho de variar tanto el número de los receptáculos -2-, puesto que el mismo estará determinado por las dimensiones del cenicero, como sus formas. En efecto, tales receptáculos pueden concurrir en número de uno, en cuyo caso solamente será necesario que esté formado excéntricamente con respecto al contorno del cuerpo -1- para poder ser cubierto o descubierto por la
15. tapa giratoria -8-, hasta tres, según la realización descrita, o más. La figura 5 de los dibujos ilustra un ejemplo de esta posible variación, en la que está representado un cenicero de dos receptáculos solamente.

20. Según muestra la sección de la figura 4, tanto
25. la pieza -1- como el conjunto de la tapa -8-, están formadas por unas piezas análogas, circunstancia que establece la posibilidad de conseguirse mediante una sencilla operación de moldeo de un material apto para la finalidad



1876857

propia del cenicero, como, por ejemplo porcelana o una resina termoplástica incombustible. Con ello se indica que, además de no precisar la colaboración de ningún mecanismo complicado, el precio de coste del cenicero objeto de la invención es considerablemente reducido con respecto al de los que, con una finalidad análoga, se conocen actualmente en el mercado.

Serán independientes del objeto de la presente invención los materiales empleados en los distintos elementos constitutivos del cenicero, así como las formas y dimensiones, tanto absolutas como relativas, de los mismos, y, en consecuencia, todo cuanto no afecte a su esencialidad.

- . -

N O T A

Se reivindica como objeto del presente modelo de utilidad:

1. Cenicero, caracterizado esencialmente por el hecho de estar constituido por un cuerpo de contorno circular cuya cara inferior es la base de apoyo del cenicero sobre la superficie correspondiente, el cual está dotado de una serie de receptáculos cuyas embocaduras desembocan en la cara superior y de cuyos fondos emergen verticalmente unos salientes cuyos extremos superiores están situados a nivel con el plano de aquellas embocaduras y

187685



forman unas superficies para facilitar el desprendimiento de la ceniza, estando formado alrededor de dicho cuerpo circular un escalón lateral periférico que constituye un apoyo del borde de un faldón que forma parte de una

5. tapa giratoria angularmente, provista de unas aberturas susceptibles de coincidir con la embocadura de los citados receptáculos para dejarlos en posición de uso.

10. 2. Cenicero, según la reivindicación 1, caracterizado por el hecho de que tanto las embocaduras de los receptáculos de la pieza circular como las aberturas de la tapa poseen unas escotaduras radiales, orientadas al exterior, las cuales son susceptibles de coincidir cuando ambas se corresponden para formar unos alojamientos para los cigarrillos.

15. 3. Cenicero.

La presente memoria descriptiva consta de siete hojas foliadas escritas a máquina por una sola cara.

Barcelona, 11 de enero de 1973

BRUMMA, S. A.

p.a.

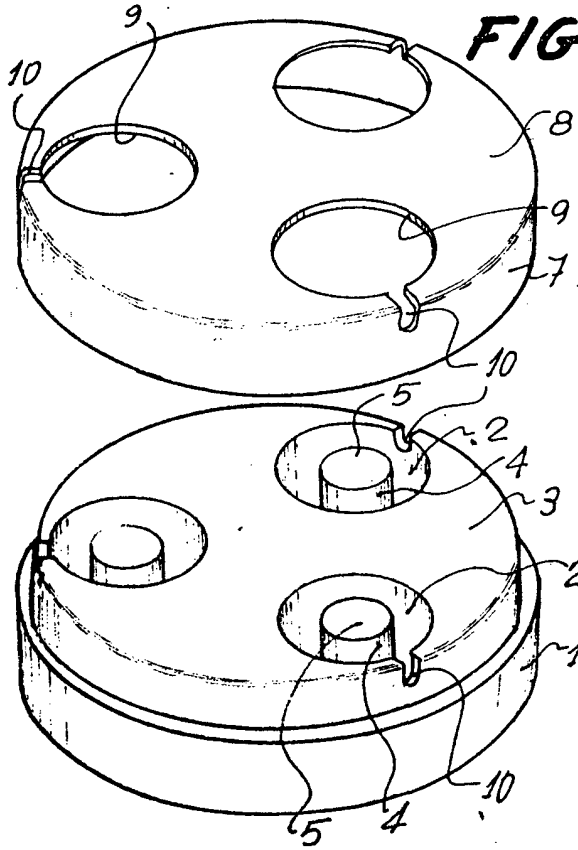


FIG. 1

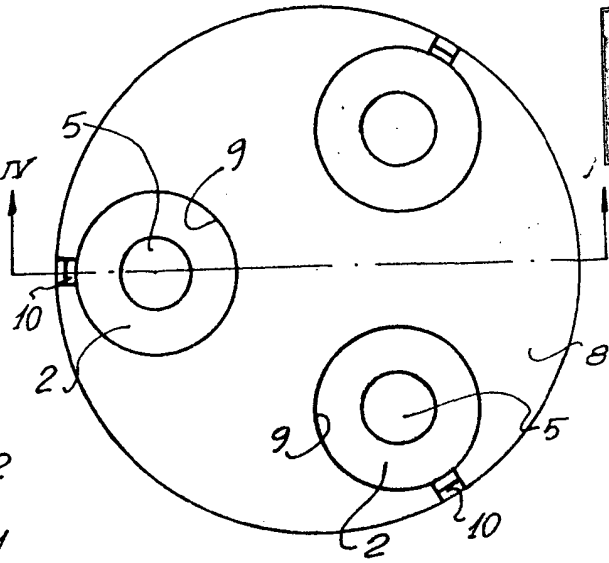


FIG. 2

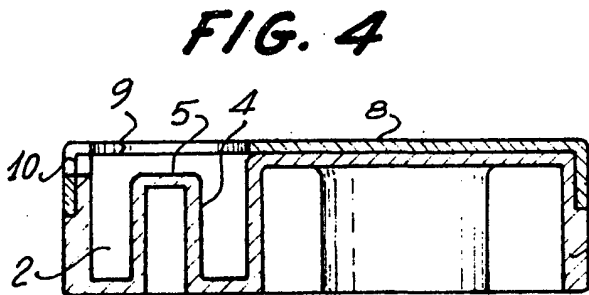


FIG. 4

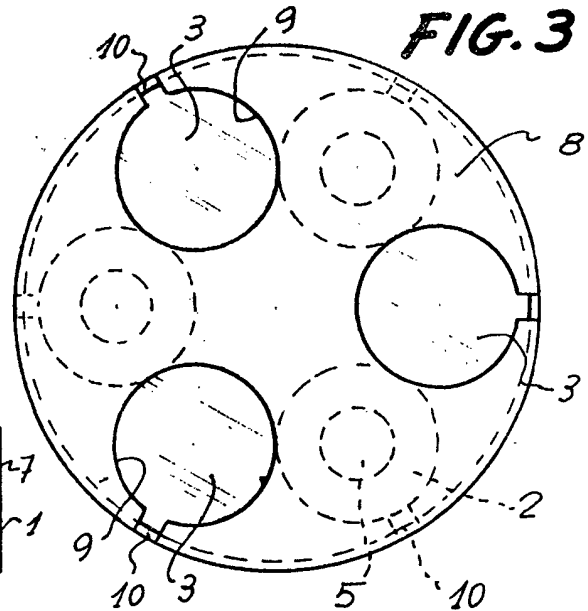


FIG. 3

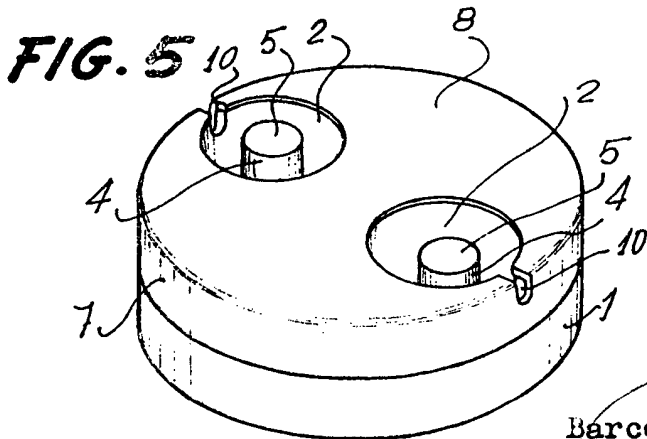


FIG. 5

Barcelona, 11 de enero de 1973
p.a.

23009/1