

187407

1174



SECCION TECNICA
CLASIFICACION I. P. C.
CLASE A47
SUBCLASE F

MODELO DE UTILIDAD

por 20 años

A favor de D. GILBERT SKOUDY LEBOVICI, de nacionalidad
francesa, residente en BARCELONA, Plaza San Gregorio
Taumaturgo, 8. - - - - -
por: "SOPORTE EXPOSITOR". - - - - -

MEMORIA DESCRIPTIVA

El presente modelo de utilidad se refiere a un
soporte expositor que ha sido ideado principalmente para
artículos de tocador, tales como cepillos de aseo personal
5 y peines, si bien puede ser empleado con otras muy numerosas
clases de productos, permitiendo en todos los casos una
visión adecuada de los mismos en escaparates y mostradores,
donde el soporte expositor en cuestión destaca con notables
efectos estéticos, por lo que su empleo puede ser considerado
10 altamente interesante con la ventaja además de ser plegable



fácilmente ocupando un reducido espacio.

A tenor de todo ello, el soporte expositor de que se trata se caracteriza esencialmente por consistir en una columna provista de una base, cuya columna presenta un tramo superior subdividido en varias partes por cortes transversales de tal columna, estando estas partes articuladas entre sí mediante ejes excéntricos de manera que pueden extenderse y ser colocadas en diversas posiciones. Las expresadas partes constituyen, así, unos sustentáculos a modo de pequeñas bandejas situadas en distintos planos y desplazadas que están provistas de cavidades o perforaciones, preferiblemente pasantes, para la colocación de los artículos a exponer.

Con el fin de facilitar la explicación se acompaña a la presente memoria descriptiva de una hoja de dibujos en la que se ha representado un caso práctico de realización, el cual se cita sólo a título de ejemplo no limitativo del alcance del presente modelo de utilidad.

La figura 1 es una vista en perspectiva del soporte expositor plegado.

La figura 2 es otra perspectiva en la que se muestra el soporte expositor desplegado para su utilización.

De acuerdo con los dibujos, el soporte expositor que se describe consiste en una columna -1- dotada de una base plana -2-, cuya columna presenta un tramo superior subdividido en varias partes discoidales -la-, -lb- y -lc- iguales que están articuladas entre sí por medio de ejes -3- excéntricos y desplazados entre sí. Tales piezas están provistas de otros tantos orificios -4-.

Las expresadas piezas discoidales pueden adoptar



una posición (Fig. 1) en la que quedan completamente super-
puestas y se hallan enrasadas con la superficie externa de
la columna -1- en prolongación de la misma, formando, de
hecho, un solo cuerpo cilíndrico o soporte expositor plegado
5 cuando el mismo no se utiliza. A partir de la indicada
posición, las piezas discoidales -la-, -lb-, -lc- y -ld- se
pueden extender y ser situadas en diferentes posiciones
convenientes y variables, por ejemplo, como se indica en la
figura 2, en las que quedan parcialmente superpuestas y
10 desplazadas entre sí, en cuyas posiciones los orificios -4-
de dichas piezas quedan desalineados de manera que a través
de ellos son colocables objetos, de preferencia de tocador,
como cepillos de aseo personal que se sostienen en posición
vertical sobre las aludidas piezas.

15 Es interesante señalar que la constitución del
referido soporte expositor es extremadamente simple a base de
una fabricación muy sencilla en la que, después de obtenida
la pieza cilíndrica general, se practica en la misma una
perforación de longitud igual a la del tramo que ocuparán
20 las porciones -la- a -ld-, las cuales se constituyen mediante
aserrado de la pieza cilíndrica, tras lo que se colocan los
ejes excéntricos -3-, preferentemente constituidos por clavos,
con lo que las citadas porciones quedan articuladas, definién-
dose en ellas sus respectivos orificios -4- a partir de la
25 aludida perforación de la pieza cilíndrica general.

Queda previsto que las porciones -la- a -ld- estén
provistas de alojamientos o medios de retención para los
artículos, distintos de los orificios -4-. El número de
porciones articuladas es variable de acuerdo con las necesi-
30 dades. También se prevé que la columna tenga otra sección



diferente a la circular ilustrada y descrita.

El modelo, dentro de su esencialidad puede ser llevado a la práctica en otras formas de realización, que difieran sólo en detalle de la indicada únicamente a título de ejemplo, a las cuales alcanzará igualmente la protección que se recaba. Podrá, pues, fabricarse este soporte expositor en cualquier forma y tamaño, con los medios y materiales más adecuados, y con los accesorios más convenientes, por quedar todo ello comprendido en el espíritu de las siguientes reivindicaciones:

N O T A

Se reivindica como objeto del presente modelo de utilidad:

1.- Soporte expositor, caracterizado esencialmente por el hecho de consistir en una columna que, presenta un tramo superior subdividido en varias porciones mediante cortes transversales de la columna, cuyas porciones están articuladas entre sí por medio de ejes excéntricos, de manera que las mismas pueden adoptar una posición de no utilización del soporte expositor en la que se hallan completamente superpuestas en prolongación de la columna y de modo que las citadas porciones se pueden extender y colocar en distintas posiciones variables en las que tales porciones constituyen a modo de pequeñas bandejas situadas en diferentes planos y desplazadas entre sí, las cuales presentan medios apropiados para la colocación de los artículos a exponer.

2.- SOPORTE EXPOSITOR.

197401

- 5



Consta la presente memoria descriptiva de cinco hojas mecanografiadas, foliadas, numeradas y escritas por una sola cara, acompañada de una lámina de dibujos.

Madrid, a


9 ENO. 1970

GILBERT SKOUDY LEOVICI

P.A.

MANUEL DE LOS RIOS
P. P. *[Signature]*

187401



-5

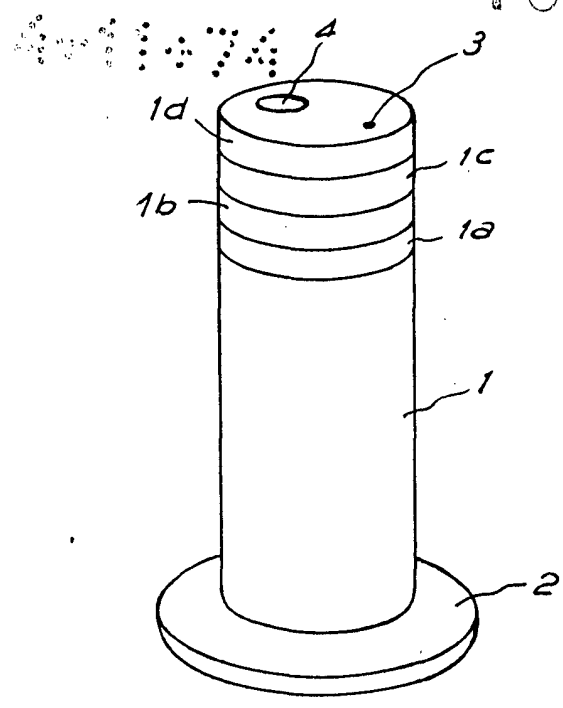


FIG. 1

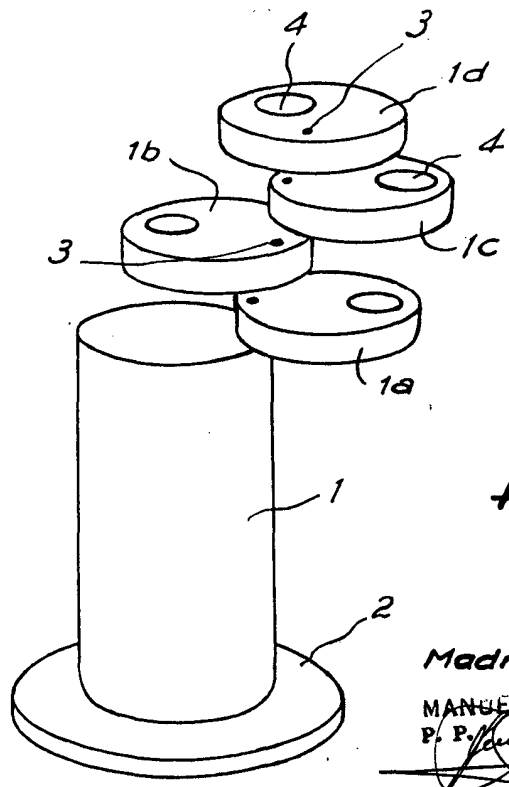


FIG. 2

Madrid, 5 ENE. 1973

MANUEL DE ROSA
P. P. *[Signature]*