

186864



-6

186864

186864

MODELO DE UTILIDAD

por 20 años

por "PERCHA PERFECCIONADA", a favor de D. Antonio DUART Casellas, de nacionalidad española, domiciliado en BARCELONA - Aviación, 5.

=====

MEMORIA DESCRIPTIVA

La presente memoria descriptiva y los dibujos complementarios adjuntos hacen referencia a una percha perfeccionada, objeto de este Modelo de Utilidad, caracterizada por la simplicidad de su constitución, bello  
5. diseño y por la facilidad de su instalación.

Esta percha perfeccionada permite disponer de un elemento colgante, capaz de conseguir la suspensión de prendas de ropa u otros objetos y está destinada para ser instalada en un muro, tabique o cualquier otro elemento sustentante conveniente, mediante elementos de fijación de naturaleza autoadherente o piezas de sujeción de tipo corriente, pudiéndose simultanear, si se estima necesario, ambos sistemas.  
10.

Las aplicaciones de esta percha perfeccionada son diversas, estando especialmente indicada para su uti  
15.



fijación en cuartos de baño, vestuarios y dependencias análogas. Como ya se ha indicado, aparte de su utilidad práctica esta percha presenta un bello acabado.

La percha perfeccionada, objeto del presente

5. Modelo de Utilidad, está constituida por una caja de contorno circular, abierta por una de sus caras y cerrada por la otra, que determina el fondo de la misma y presentando, en su parte externa, unas láminas de naturaleza autoadherente para la fijación del conjunto.
10. En la cara externa del fondo de esta caja se encuentra una ranura en la que permanece alojada una de las partes extremas de un fleje metálico, solidarizado a la caja mediante un remache. Este fleje está doblemente acodado dando lugar a dos ramas, sensiblemente paralelas y de distintas longitudes, y a una zona central considerablemente inclinada.
15. De ambas ramas la de mayor longitud permanece solidarizada a la pieza fijada en la pared o elemento sustentante análogo, y en la otra se encuentra acoplada una pieza, de configuración aproximadamente semicilíndrica con ambas bases formando planos inclinados, constituyendo dicha pieza el elemento de suspensión propiamente dicho.
20. Inmediatamente encima del remache, que solidariza el fleje con la caja de esta percha, se encuentra un taladro circular, practicado en la ranura de aquella caja de manera que coincida con otro taladro, de idénticas dimensiones, abierto en el fleje, permitiendo ambos el paso de un elemento de sujeción.
25. Una vez instalada convenientemente esta percha
- 30.



perfeccionada; mediante la lámina autoadherente o bien un elemento de sujeción pasante, la caja recibe una tapa metálica cromada, la cual proporciona un bello acabado al conjunto.

5. Para una mejor comprensión de las características generales que concurren en esta percha perfeccionada, se acompañan a la presente memoria unos dibujos descriptivos, en los que se ha representado un caso práctico de realización de la misma, según los principios de las
10. reivindicaciones, con la particularidad de que las figuras diseñadas deberán ser observadas en sentido amplio y general, y sin carácter restrictivo alguno, dada su condición meramente informativa.

En los dibujos:

15. La figura 1 es una representación, vista en perspectiva, de la percha perfeccionada objeto del presente Modelo de Utilidad.

- La figura 2 es una representación, vista en alzado, de esta percha perfeccionada, mientras que la figu
20. ra 3 constituye una vista en sección, según el plano indicado y en correspondencia con el dibujo anterior, en la que pueden observarse en detalle todos los elementos integrantes de esta percha perfeccionada.

- Al objeto de facilitar la localización de las
25. distintas partes constitutivas en esta percha perfeccionada, se han situado números en las figuras, relacionados con las descripciones que se realizan a continuación.

- Esta percha perfeccionada está integrada por una caja -1- de contorno circular, destinada a permanecer
30. fijada en la superficie correspondiente, a cuyo efecto se



encuentra: provista de una lámina -2-, de naturaleza auto adherente, protegida por una cubierta laminar -3-.

La caja -1- define una ranura o cavidad -4-, en la que permanece alojada una de las partes extremas de un fleje -5- doblemente acodado, determinando dos ramas sensiblemente paralelas, de distinta longitud y una parte central inclinada.

El fleje -5- permanece solidarizado a la caja -1- por la acción de un remache -6-, alojado entre sendos taladros coincidentes del fleje y de la caja. Inmediatamente encima del remache -6- se encuentran otros taladros coincidentes -7- practicados asimismo en la caja -1- y en el fleje -5-, destinados a alojar a un elemento pasante de sujeción.

La rama extrema de menor longitud del fleje -5-, acopla una pieza -8- de configuración sensiblemente semicilíndrica de bases inclinadas, en la cual apoyan los objetos a colgar.

La tapa -9- cierra la caja -1- proporcionando, al propio tiempo, un bello acabado al conjunto, a cuyo objeto la referida tapa recibe un tratamiento tal como cromado o similar.

Todo cuanto no afecte, altere, cambie o modifique la esencia de la percha descrita, será variable a los efectos del actual Modelo.

N O T A.

Se reivindica como objeto de este registro por Modelo de Utilidad:

1.- Percha perfeccionada, del tipo de las que comprenden una pieza destinada para su fijación en la su-



superficie soportante del conjunto, permaneciendo unida aquella pieza a otra determinante del elemento colgante, caracterizada porque la pieza destinada para la fijación del conjunto constituye una caja abierta, la cual presenta en su fondo externo una ranura dotada de un taladro circular, permaneciendo alojada y retenida en la ranura una de las partes extremas de un fleje, provisto de un taladro coincidente con el de la ranura, presentando todo el fondo exterior de la caja una lámina de naturaleza autoadherente, cubierta por una banda protectora, y encontrándose dispuesta en la cara abierta de la caja una tapa de cubrición.

Sean cuales fueren las circunstancias que concurran en la esencialidad del Modelo de Utilidad, definido en la anterior reivindicación, cuyo objeto es:

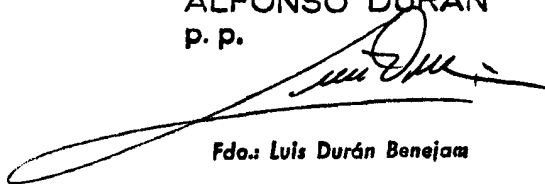
2.- "PERCHA PERFECCIONADA".

Consta la presente memoria de cinco hojas foliadas, mecanografiadas por una sola cara y de los dibujos unidos a la misma.

Barcelona, - 6 DIC. 1972

P.A. de D. Antonio DUART Casellas,

ALFONSO DURÁN  
P. P.



Fdo.: Luis Durán Benejam

16-09-74

FIG. 1

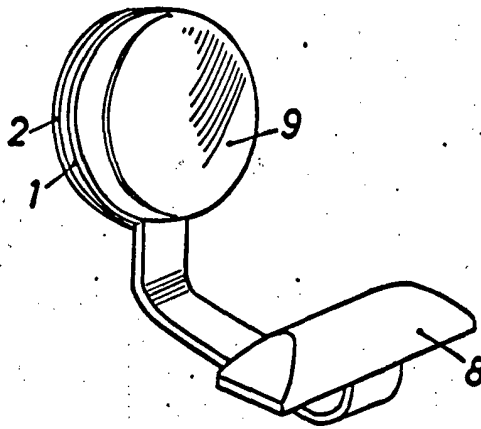


FIG. 2

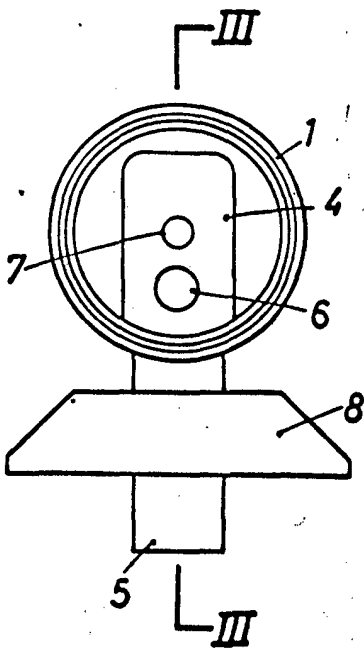
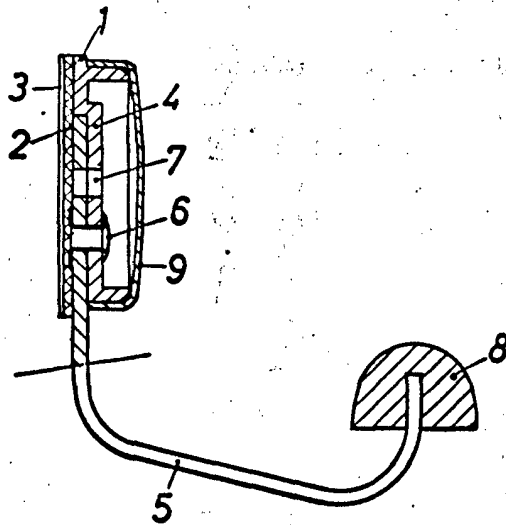


FIG. 3



BARCELONA. - 6 DIC. 1972

P.A. ALFONSO DURÁN  
P. P.

A handwritten signature in black ink, appearing to read 'Luis Durán Benejam'.

Fdo.: Luis Durán Benejam

ESCALA VARIABLE