

10-6-74

186533

-7 DIC.



186533

A 27 B

MODELO DE UTILIDAD

por VEINTE años

cuyo privilegio se solicita para España, sus territorios y plazas de soberanía, a favor de:

COMPANIA DE APLICACIONES METALICAS, S.A.

entidad de nacionalidad española, domiciliada en Barcelona, Pº San Juan, núm. 97, relativo a:

"CAJON PARA MESA"

186533

186533

-7 DI



MEMORIA DESCRIPTIVA

La presente invención se refiere a un cajón para mesa, por medio del cual es posible la adaptación de elementos accesorios que facilitan su compartimentado en forma cambiante, la colocación de medios de soporte para artículos de escritorio, y el acoplamiento de dispositivos de retención practicable. - - - - -

5.

El cajón de referencia se caracteriza porque está constituido por un cuerpo moldeado en plástico, que consta de una base rectangular y de unas paredes en contorno cerrado, presentando en dicha base unas hileras anteroposteriores formadas por una sucesión de rendijas pasantes paralelas a las paredes anterior y posterior, aptas para la inserción de unas uñetas inferiores de unas placas separadoras inclinables, y teniendo junto a los bordes superiores de las paredes laterales, por la cara interior, una sucesión de encajes destinados a la introducción de unos pivotes extremos de las citadas placas separadoras inclinables, o de otros elementos tales como placas separadoras no inclinables y soportes para artículos diversos. - - - - -

10.

15.

Otros objetos y características de la invención se irán dando a conocer en detalle a lo largo de la descripción que sigue, haciendo referencia a los dibujos ilustrativos que la acompañan. En los dibujos: - - - - -

20.

Figura 1, representa el cajón objeto de esta invención, visto en planta por su parte superior. - - - - -

100074

186533



- 7.0!

Figura 2, representa el cajón de la figura anterior, visto en alzado lateral, con unos seccionados parciales para mostrar su disposición interior. - - - - -

5. Figura 3, es una vista del mismo cajón, en alzado, por su parte delantera. - - - - -

Figura 4, corresponde a una sección parcial de la figura 1 por unas líneas IV-IV. - - - - -

10. El cajón 1 de referencia, consiste en un cuerpo monobloque obtenido por moldeo en plástico, constando de una base rectangular y plana 2, de una pared delantera 3, de unas paredes laterales 4 y de una pared trasera 5. - - - - -

15. La base 2 posee unas hileras de rendijas 6 desde la parte anterior a la posterior, que en el presente caso son en número de dos repartidas en simetría; las rendijas 6 están orientadas paralelamente a las citadas partes; los nervios 7 que separan dichas rendijas 6, tienen el borde superior redondeado. Las expresadas rendijas 6 permiten la penetración de unas uñetas derivadas del borde inferior de unas placas separadoras inclinables, para retención de las mismas. - - - - -

20. La pared delantera 3 tiene su cara exterior lisa, permitiendo el acoplamiento de un testero que se fija por medio de unas espigas que atraviesan la pared y se sujetan con tuercas aplicadas en unas cavidades 8 de la cara posterior. - - - - -

25. Las paredes laterales 4 posee, junto a su borde superior, por el lado interior, unos encajes 9 regularmente distribuidos, que constituyen medios para retener elementos separadores o sopor

186533



186533-7 DIC

tantes en el interior del cajón, por aplicación de unos pivotes extremos salientes relativos a las citadas placas separadoras inclinables, o a otras placas no inclinables, o bien a unos soportes para tampones u otros artículos, Los resaltes 10 entre los encajes 9, tienen su borde redondeado para facilitar la penetración de los mencionados pivotes. - - - - -

5.

Las paredes laterales 4 tienen una ranura longitudinal 11 para la colocación de unos listones 12 que sirven de soporte y guía para el cajón 1 en la mesa correspondiente. Estas paredes 4 presentan un dispositivo para retención practicable, impidiendo la salida total del cajón, consistente en una laminilla elástica 13 fijada con tornillos 14 en la cara interior, y portadera de un tetón 15 que pasa libremente por un orificio 16 de la pared; el tetón 15 topa normalmente en un resalte 17 limitando la carrera del cajón, salvo que, por acción manual, se abra la laminilla 13 para apartar el tetón 15, en cuyo caso, el retroceso no tiene impedimento, dado que aquel tetón 15 resbala en un plano inclinado 18 del resalte 17. - - - - -

10.

15.

Eventualmente, el cajón 1 posee otras particularidades, tales como unos rebajes laterales 19 que se combinan con un dispositivo de bloqueo montado en la mesa, en combinación con una cerradura. - - - - -

20.

Descritas convenientemente las características de la invención, se hace constar que en la misma podrán introducirse cuantas variantes de detalle pueda aconsejar la experiencia, siempre que con ello no se modifique la esencialidad de la misma que es la que se resume y concreta en las reivindicaciones que siguen.-

25.

186674

186533

- 7 DIC



N O T A

Se declaran de novedad, utilidad y propiedad para España, sus territorios y plazas de soberanía, las siguientes: - - - -

R E I V I N D I C A C I O N E S

5. 1.- Cajón para mesa, caracterizado porque está constituido por un cuerpo moldeado en plástico, que consta de una base rectangular plana y de unas paredes en conterno cerrado, presentando en dicha base unas hileras anteroposteriores formadas por una sucesión de rendijas pasantes paralelas a las paredes anterior y posterior, aptas para la inserción de unas uñetas inferiores de unas placas separadoras inclinables, y teniendo junto a los bordes superiores de las paredes laterales, por la cara interior, una sucesión de encajes destinados a la introducción de unos pivotes extremos de las citadas placas separadoras, de unas placas compartimentadoras o de unos soportes para artículos diversos. - - - - -

10.

15.

2.- "CAJON PARA MESA". - - - - -

Todo ello conforme se describe y reivindica en la presente memoria que consta de cinco hojas, foliadas y mecanografiadas por una sola de sus caras, y de cuatro figuras que la ilustran.

20.

MADRID, 7 DIC 1972

F. A. M. CURELL SUÑOL

M. Curell Suñol

186533

HOJA 1 (2 HOJAS)

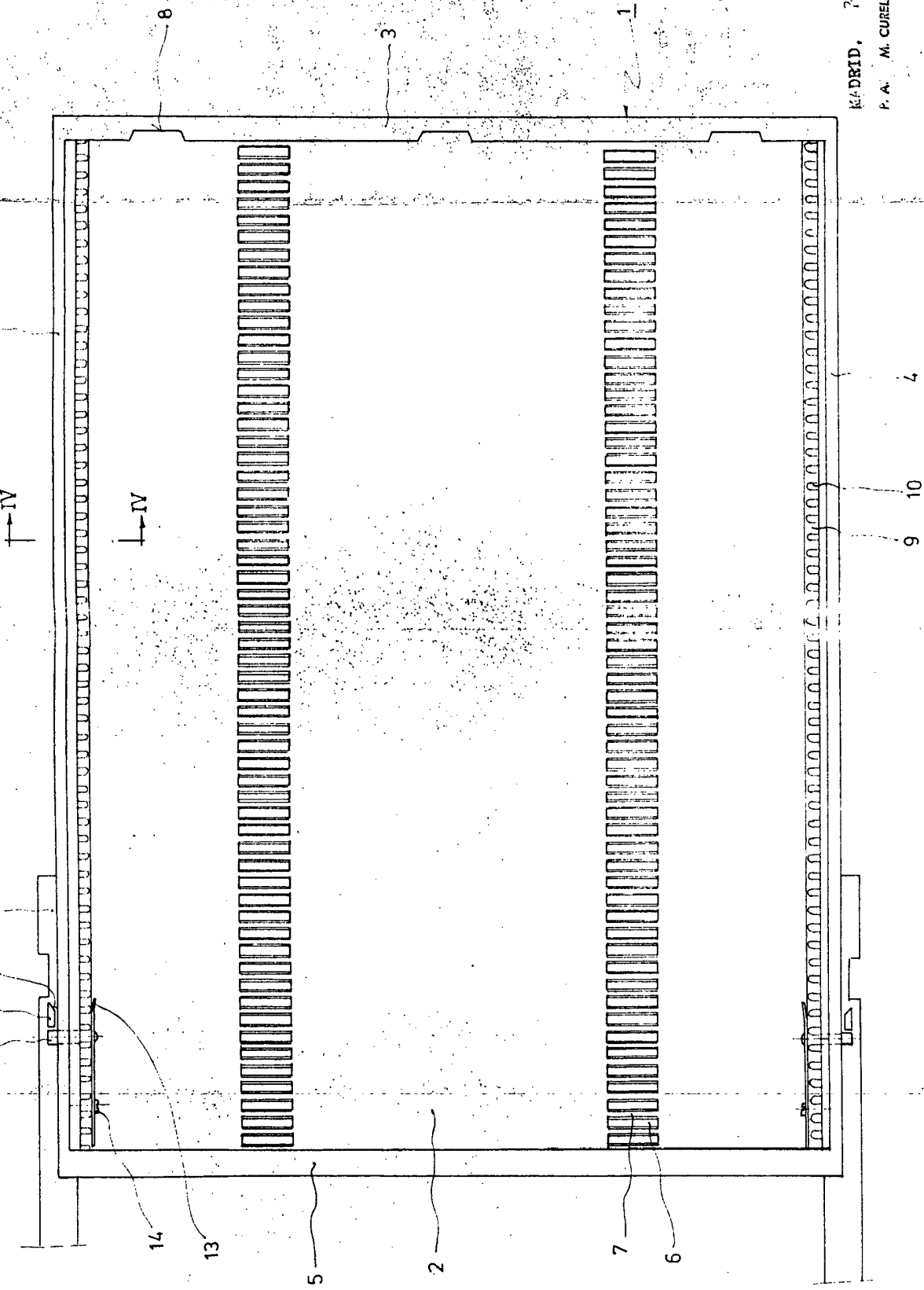
CIA. DE APLICACIONES METALICAS, S. A.



-7 DI

FIG. 1

186533



BAD ORIGINAL

MADRID, 7 DIC. 1972

P. A. M. CURELL SUÑOL

Man. h. d. n.

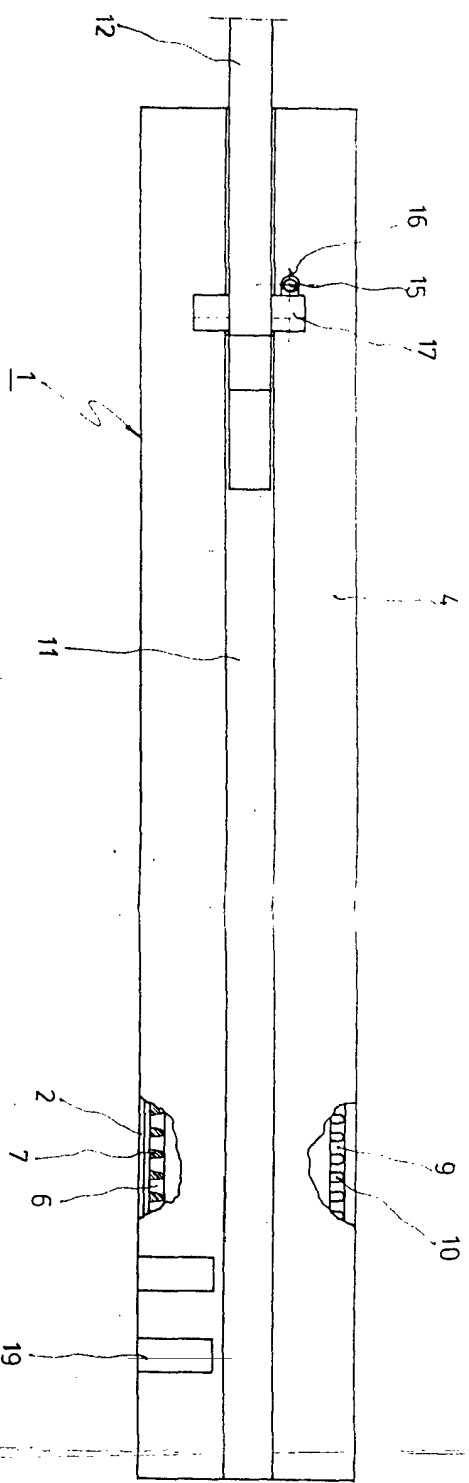


FIG. 2

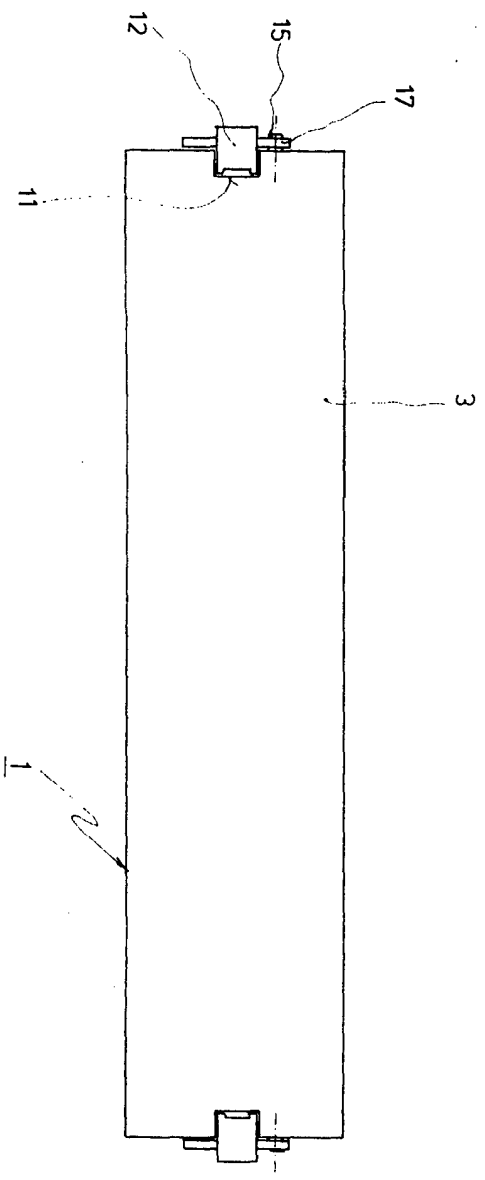


FIG. 3

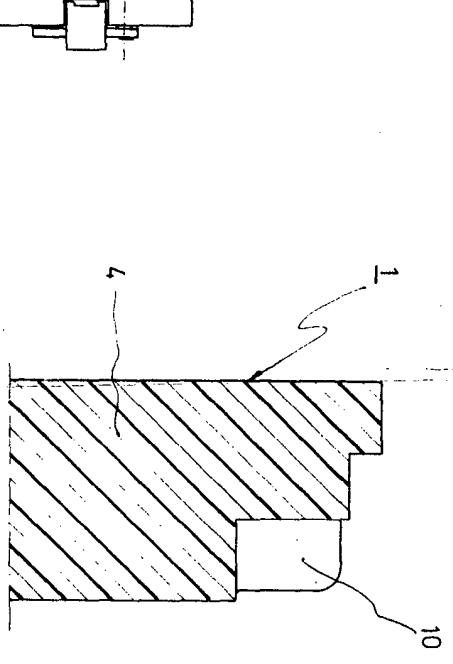


FIG. 4

BARCELONA, 7 MAR. 1972
P. A. JA. CURIEL SUÑOL

Man. In An