



1274

186366

A47F

EXPEDIENTE: MODELO DE UTILIDAD

Titular: D.FRANCISCO GONZALEZ GARCIA

Nacionalidad: Española

Domicilio: VALENCIA - Borrull, 23

Objeto: "REFUERZO PARA EXPOSITORES DE PENDIENTES"

Prioridad:

MEMORIA DESCRIPTIVA

5 En el cuerpo de la presente Memoria Descriptiva y con la ayuda del plano adjunto van a quedar expuestas las características que ofrece una nueva estructura de expositor para pendientes, que reúne las condiciones de novedad y utilidad, exigidas por el vigente Estatuto-Ley de Propiedad Industrial, para que le sea dispensada a su titular la exclusividad en la explotación industrial y comercial del objeto de este modelo.

10 El expositor de pendientes al que vamos a referirnos es el que es objeto de su colocación en estuches y en el cual se prenden los pendientes, quedando éstos



protegidos por una cubierta o tapa adecuada, articulada o no.

15 El tipo de expositor a que nos referimos adole-
cía hasta la fecha de una cierta endeblez en su contextu-
ra, puesto que, ~~aparte de la rigidez de la pequeña lámi-~~
na de base, normalmente de cartón, no existía ninguna
otra pieza o parte rígida, de forma que los pendientes
se prendían (nos estamos refiriendo a los de gancho para
20 el lóbulo de la oreja) sobre la misma tela de seda o ter-
ciopelo, corriendo el riesgo de su desprendido por ras-
gamiento de las telas. Para evitar precisamente este ries-
go y para que el expositor no pierda nunca su prestancia
e incluso gane en cuanto a su perfecta presentación, co-
25 laborando en el realce de la joya o de la pieza de bisu-
tería.

Para mejor comprensión de la descripción que si-
gue, hemos considerado oportuno acompañar una lámina de
dibujos, en la que se recoge un caso práctico de realiza-
30 ción, con la natural advertencia de que estos gráficos
no tienen carácter limitativo por tratarse de un ejemplo.

La figura 1ª nos muestra una vista en planta su-
perior del expositor, siendo la figura 2ª una sección
vertical del mismo, mostrado en alzado, y por último la
35 figura 3ª constituye una vista en perspectiva del refuer-
zo de aquel.

Refiriéndonos a las precitadas figuras, vemos
que el expositor consta de la lámina rígida de base -1-
con un relleno mullido -2-, que es recubierto por la te-
40 la de seda, raso o terciopelo -3-, cuyos bordes quedan
recogidos debajo de la lámina inferior -4-. Hasta aquí



podemos considerar que se trata de la estructura normal y corriente, en la que sólo cabe agregar los orificios o ventanas -5-, comunicados entre sí, para pasar el gancho del pendiente. Con -6-, designamos al refuerzo que reivindicamos como novedad, que consta de los puentes -7-, que por su posición más elevada en el interior del expositor, provoca una mayor y más evidente apertura de los orificios o ventanas -5-, a la vez que las dota de una rígida estructura que impide desgarramientos de la tela, dando un carácter más terso a la presentación del expositor y desde luego mucho más atractivo. Este refuerzo podrá, preferentemente, estar fabricado de materiales plásticos de escaso peso y precio.

Suficientemente descrita la estructura objeto de este Modelo, sólo nos resta manifestar que serán variables las circunstancias de materiales, tamaños y formas de las partes que integran aquella, siempre y cuando ello no afecte a su esencialidad, que se resume en la siguiente

N O T A
= = = = =

Los puntos que se reivindican en el presente modelo de Utilidad, son:

1º.- Refuerzo paña expositores de pendientes, que se caracteriza porque en el interior de su estructura, se dispone un refuerzo laminar, que en la operación previa de su moldeo, se le ha dotado de dos puentes, iguales, de línea rectangular, cuyos tramos elevados coinciden con las aberturas o ventanas enfrentadas que ofrece el expositor para el paso de los ganchos u orejales de los pendientes, cuyo peso gravita de esta forma sobre los



expresados puentes. Y

29.- "REFUERZO PARA EXPOSITORES DE PENDIENTES",
de conformidad en un todo en lo esencial y fines indus-
triales a lo descrito en la precedente Memoria Descrip-
tiva y gráficamente representado en las figuras del pla-
no adjunto para su mejor comprensión.

Esta Memoria consta de CUATRO hojas, escritas
o mecanografiadas por una sola cara y a doble espacio
en 76 líneas.

Valencia, a 27 de Noviembre de 1972

Por autorización del interesado.

Juan López



FIG. 1

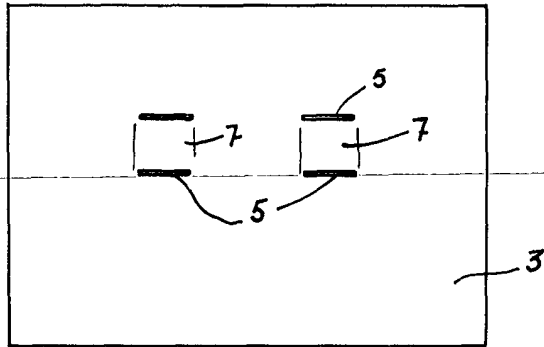


FIG. 2

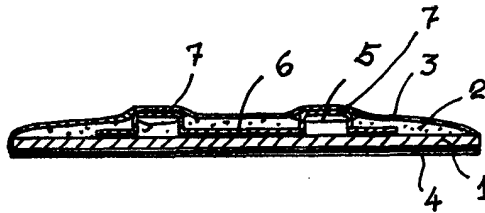
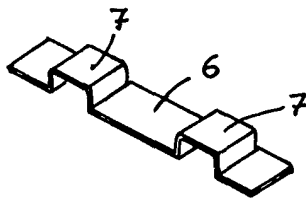


FIG. 3



escala variable
valencia nobre 1972
p. q.
Juan López