

44974

186289

186289



H 0 1 H

MEMORIA DESCRIPTIVA  
=====

Correspondiente a la solicitud de registro de un Modelo -  
de Utilidad que por veinte años se reivindica para España  
a favor de Don José Ramón MORATO MORATO, de nacionalidad  
española, domiciliado en Barcelona, calle de Llull, núme-  
ro 201 - - - - -

p o r

" PIEZA DE PROTECCION DE BOBINAS "

=====

El objeto industrial de la presente protección  
es, según queda indicado en el enunciado de esta descrip-  
ción técnica, una nueva pieza diseñada con la finalidad es-  
pecífica de servir de protección a una bobina eléctrica y  
asimismo, facilitar la fijación de los terminales de cone



xión.

El beneficio y efecto nuevo que se consigue -  
con este nuevo dispositivo es, además de proteger la bobina en su parte interior respecto del núcleo formado por chapas troqueladas, fijar la anchura de la bobina, al propio tiempo que determina la posición correcta de los terminales de salida de la bobina que, en posteriores fases, encajan en la ficha de conexión.

Para mejor comprensión del contenido descriptivo de esta memoria, se acompaña la misma de una hoja de planos, en la que aparece representado un posible caso de ejecución en la realidad del objeto preconizado, con carácter enunciativo y sin limitación alguna en orden a las posibles variantes de naturaleza accidental que el mismo podrá revestir en cada caso, de acuerdo con las necesidades de trabajo o preferencias de mercado.

En dichos planos:

Figura 1.- Vista frontal esquemática de una pieza de protección de bobinas eléctricas realizada de acuerdo con la esencialidad reivindicada.

Figura 2.- Vista lateral del mismo objeto.

Figura 3.- Vista en planta aclaratoria, en unión de la precedente del dibujo citado en primer lugar.

En orden a la numeración dada a los diversos elementos y piezas que componen el objeto de la presente protección, seguidamente se expone su construcción detallada y características del mismo.

Se trata de proteger el privilegio de explotación exclusiva referido a una pieza aislante fabricada preferentemente por inyección, sin excluir por ello otros

24.9.74

186289

30 kg



-3-

procedimientos igualmente aptos a dicho fin.

40 La citada pieza comprende una zona intermedia central -1- normalmente prismática rectangular o de cualquier otra conformación apropiada, destinada a proteger la bobina del núcleo y cuya anchura determina la de esta última; así como dos alas -2- y -3- igualmente prismáticas.

45 En la primera de las mencionadas alas -2- han sido arbitrados unos orificios -4- cuya misión es facilitar el posicionamiento y fijación de los terminales de salida. Además, en esta misma ala -2- ha sido prevista una ranura -5- que tiene por fin asimismo facilitar la salida del hilo.

50 Descrito y representado el objeto reivindicado con claridad y amplitud suficientes para su puesta en práctica por experto en la materia, se declara como nuevo en el mercado nacional, haciéndose la expresa salvedad de que los detalles accidentales de forma, tamaño y materiales utilizados en su construcción, podrán ser objeto de alteración sin que tal modificación desvirtúe la esencialidad que queda resumida en la siguiente:

55

N O T A

60 EN RESUMEN: el presente modelo de utilidad que por veinte años se solicita para España, ha de recaer sobre las siguientes reivindicaciones:

65 1a.- "PIEZA DE PROTECCION DE BOBINAS", caracterizada esencialmente por la previsión de una pieza aislante compuesta por una zona intermedia destinada a proteger la bobina del núcleo, cuya anchura determina la de dicha bobina; y por dos alas, con la particularidad de haberse previsto en una de ellas unos orificios para posicionar y fijar los

24974

186289 30 NOV.



-4-

terminales de salida, así como una ranura que facilita la salida del hilo.

2ª.- Se reivindica como objeto sobre el que ha de recaer la protección que por veinte años se solicita para España,

70

p o r

"PIEZA PARA PROTECCION DE BOBINAS"

Todo conforme queda expresado en la presente - memoria descriptiva que consta de cuatro folios mecanografiados por una sola cara y una hoja de planos que se acompaña.

75

Madrid, 30 NOV. 1972

P.A.,

PEDRO S. MANA  
P.A.

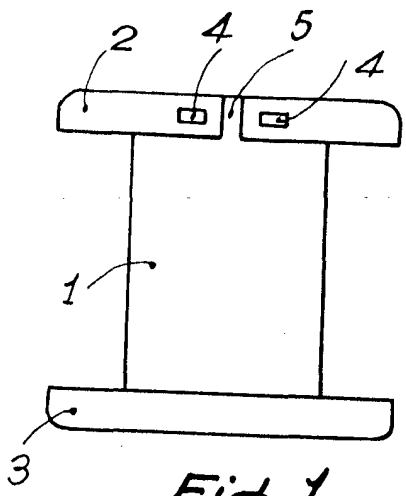


Fig. 1




Fig. 2

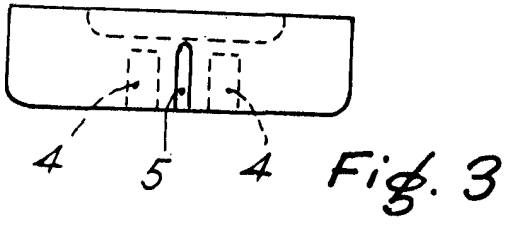


Fig. 3

Madrid.  
P.A.,

30 72

REINO DE ESPAÑA

Escala variable