



M O D E L O  
D E  
U T I L I D A D

a favor de Don Ignacio GASPÁ MIRET, de nacionalidad española residente en Barcelona, Calle Ferlandina, 67-A, entlo, por "EXPOSITOR PARA BALDOSAS".

- . -

MEMORIA DESCRIPTIVA

El presente modelo de utilidad se refiere a un expositor para baldosas, estudiado y realizado especialmente de manera que resulta altamente eficiente en establecimientos de venta, donde mediante tal expositor las baldosas se muestran debidamente acondicionadas y en forma cómodamente visible.

El expositor en cuestión presenta como particularidad fundamental el hecho de consistir en un soporte mantenible fijo con medios apropiados en el lugar de empleo cuyo soporte presenta forma de U, entre cuyas ramas está

185733 6



- montado giratoriamente un cuerpo prismático provisto en sus caras laterales de guías paralelas separadas, entre las que son acoplables y se sostienen amoviblemente unas placas que, por lo menos en una de sus caras comprenden
5. una pluralidad de rehundidos de contorno configurado para el encaje ajustado de otras tantas baldosas.

- Los dibujos adjuntos muestran, esquemáticamente y tan sólo a título de ejemplo no limitativo del alcance de la presente invención, un caso práctico de realización de un expositor de las características indicadas.
- 10.

- En dichos dibujos, la figura 1 es una vista en perspectiva del expositor; la figura 2 corresponde a una sección considerada por el plano de corte II-II de la figura 1; la figura 3 ilustra una de las placas de accionamiento de las baldosas, vista en sección longitudinal a mayor escala; y la figura 4 es un detalle a escala ampliada en el que, en sección longitudinal, se representan los medios de montaje en disposición giratoria del cuerpo prismático portador de las placas retenedoras de las baldosas; y
- 15.
- la figura 5 es un detalle en sección transversal de la articulación superior del cuerpo prismático.
- 20.

- Como se aprecia en los dibujos, el expositor para baldosas de la invención consta de un soporte en forma de U -1- cuyo tramo medio -la- presenta orificios -2- para tornillos -3- de fijación del soporte en una pared u otra superficie vertical. Entre las ramas -lb- y -lc- de tal soporte está montado en disposición vertical giratoria un cuerpo paralelepípedo rectorrectangular -4-. Este montaje
- 25.

185733

6 NOV.



- (Fig. 4) comporta un pivote -5- solidario de la base inferior del cuerpo prismático -4-, cuyo pivote se apoya gíricamente en una bola -6- alojada en un cojinete -7- provisto en la rama inferior -lc- del soporte -1-, comprendiendo la disposición en cuestión una espiga -8- que está unida a una placa en U -9- encajada y fijada sobre la rama superior -lb- del soporte, cuya espiga -8- pasa a través de dicha rama y sobresale inferiormente de la misma, apoyándose en una cazoleta -10- sujeta en un entrante de la base superior del cuerpo -4-. Ventajosamente, sobre la espiga -8- va ensartada una arandela -11- situada entre la rama -lb- del soporte y la base superior del cuerpo -1-.

- Dicho cuerpo lleva unidas en sus caras laterales unas guías determinadas por perfiles en T -12-, emplazadas paralelas, separadas y transversales en dichas caras, entre cuyas guías son colocables amoviblemente unas placas rectangulares -13- poseedoras, al efecto, de unas pestañas bordear-tes -14- deslizables por entre las aletas de los aludidos perfiles de guía y las caras del cuerpo -1-. Las referidas placas comprenden, en ambas caras, una pluralidad de rehundidos rectangulares iguales y simétricos -15- y -16-, respectivamente, especialmente aptos para el encaje de otras tantas baldosas -17- de diferente dibujo y colorido, que, de esta manera, ocupan poco espacio. Las baldosas así dispuestas se ven con facilidad, coadyuvando a ello, la posibilidad de giro del cuerpo -4-.

Dado que las placas -13- tienen pestañas -14-, no sólo en sus bordes longitudinales, sino también en los

185733 NOV.



extremos, tales placas se pueden colocar, tanto en posición apaisada, como vertical, de acuerdo, como es natural, con la distancia que separe las guías -12-.

- Además de las ventajas que resaltan claramente en la descripción hecha, este expositor tiene las que representa su evidente simplicidad constructiva; es decir, economía en cuanto a fabricación y facilidad de manejo, a diferencia de lo que ocurre con los medios de presentación de baldosas existentes en el mercado.
- 5.
10. Por lo demás, debe hacerse constar que serán independientes del objeto de la presente invención los materiales, formas y dimensiones del expositor de referencia, así como sus características y detalles de orden accesorio y, en general, todo cuanto no altere su esencialidad. Así,
15. por ejemplo, podrá variar la constitución del soporte del cuerpo -4-, principalmente por lo que respecta a sus medios de fijación en el lugar de la instalación, como también la constitución de los medios de rotación del cuerpo citado, la de las guías, etc.

- . -

## N O T A

20. Se reivindica como objeto del presente modelo de utilidad:-
1. Expositor para baldosas, caracterizado esencialmente por el hecho de constar de un soporte que comprende

185733

6 NOV



la disposición de un eje para la rotación de un cuerpo prismático provisto en sus caras de guías separadas paralelas entre las que son acoplables y se sostienen amoviblemente unas placas que, por lo menos en una de sus caras, comprenden rehundidos de contorno configurado para el encaje de otras tantas baldosas.

2. Expositor para baldosas.

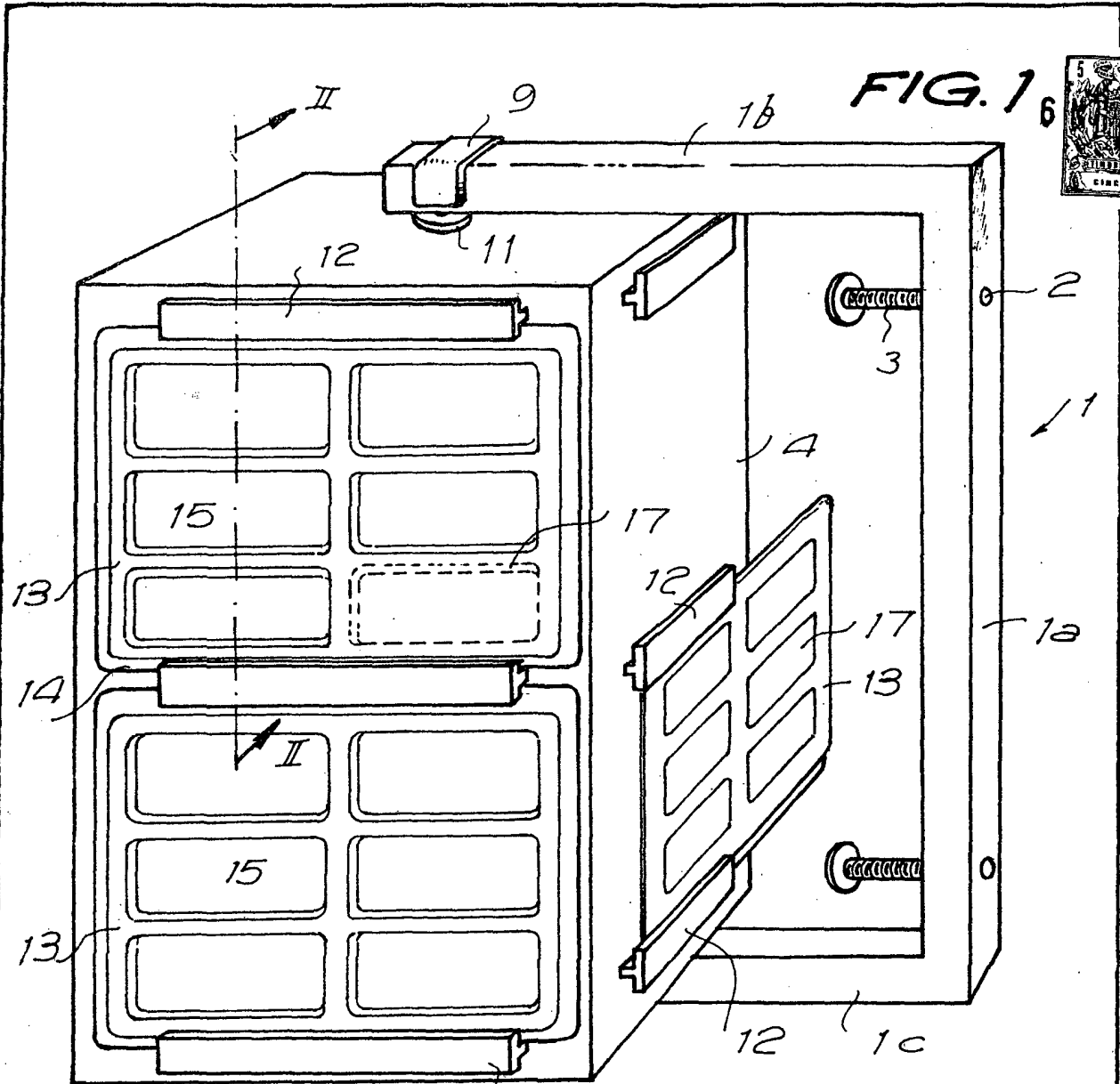
La presente memoria descriptiva consta de cinco hojas foliadas escritas a máquina por una sola cara.

Barcelona, 6 de noviembre de 1972

Ignacio GASPA MIRRE

p.a.





2109922

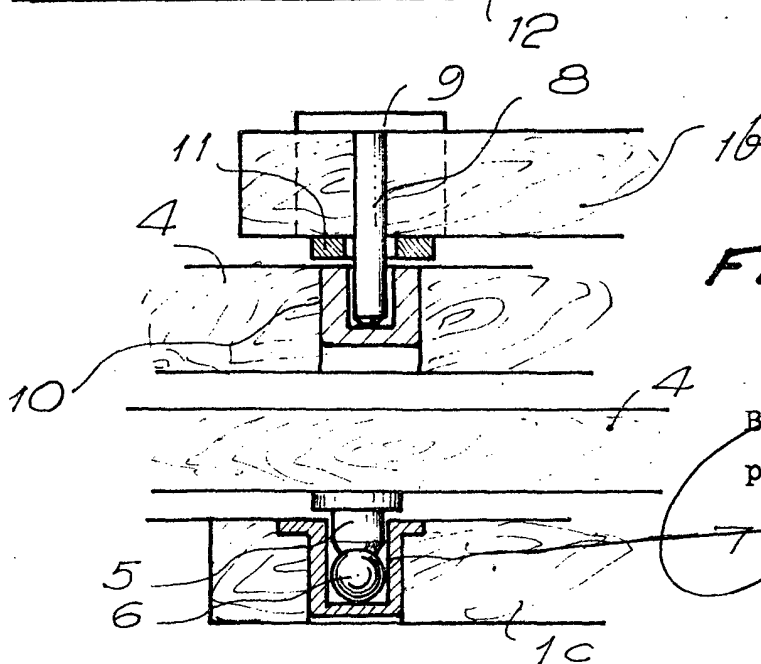


FIG. 4

Barcelona, - 6 NOV 1972  
p.a.



FIG. 2

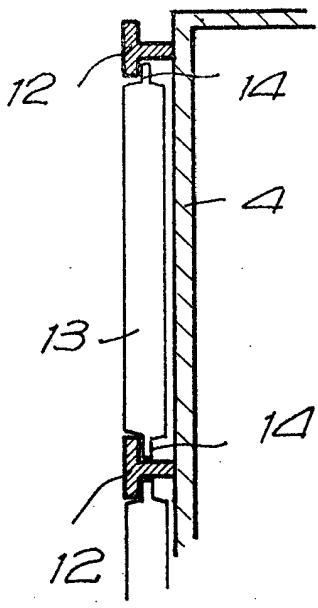


FIG. 3

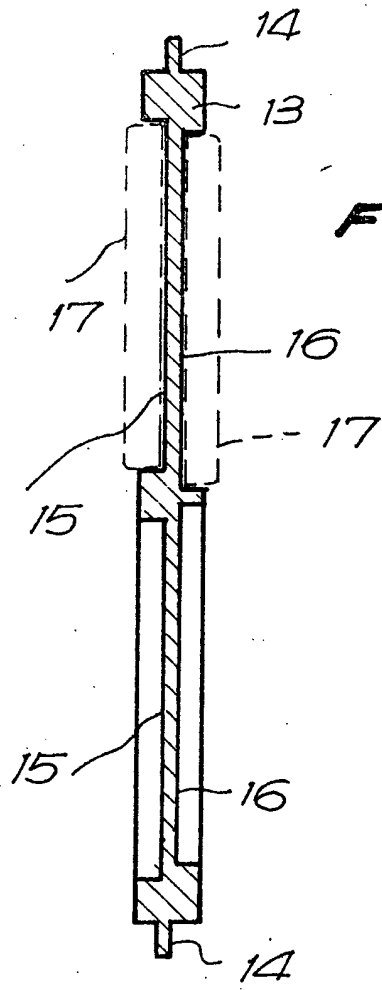
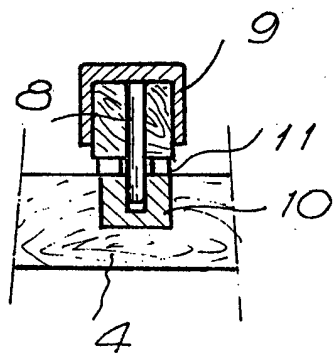


FIG. 5



Barcelona, 6 NOV 1972

p.a.

2200012