

185698



1972

MODELO DE UTILIDAD

Que por veinte años para España y su Provincia de Ultramar se solicita, a favor de Don ANTONIO BLANCO ROMERO, de nacionalidad española, domiciliado en Madrid, Eloy Gonzalo nº 31 MADRID, por: "SAUNA PORTATIL"

Memoria Descriptiva

El invento proporciona una nueva y original sauna, desmontable y portatil, destinada básicamente a su utilización individual al aire libre, por ejemplo, en playas, piscinas, campo.

La cada vez mayor atención que personas de ambos sexos y de todas las edades, prestan al cuidado de su línea, está confi



riendo gran predicamento a uno de los métodos más clásicos y saludables conocidos, la sauna, que hasta ahora se practica, tradicionalmente, en lugares muy determinados, dedicados expresamente a ello.

Ante esta circunstancia, multitud de personas no pueden verse favorecidas por una sauna, en unos casos por incompatibilidades de horarios, en otros por carecer su lugar de residencia de ellas etc.

El invento, según se ha comentado ya, palió estos inconvenientes, ya que sugiere una sauna susceptible de ser transportada por el usuario a cualquier lugar, en el cual, aprovechando los rayos solares, puede tomar acómodo en ella, compaginándola con baños, práctica de algún deporte, etc.; o sea, cuando y en las condiciones que le sean más ventajosas.

Básicamente, el aparato destinado a servir de sauna que se preconiza, está integrado por varios soportes ligeros en forma de "U" invertida, o similar, destinados a situar entre ellos sendos paños de material plástico, a efectos de formar un túnel de pequeñas dimensiones, pero susceptible por supuesto de alejar en su interior a la persona que desea practicar una sauna.

185698

15 NO



En los extremos, cerrando el aparato, se sitúan piezas de idéntico material plástico, de la misma forma que los propios soportes, con la particularidad de que una de estas piezas puede estar dotada de un orificio del tamaño del cuello, para que el usuario mantenga, si lo desea, fuera del aparato su cabeza.

El aparato así constituido, es susceptible de múltiples realizaciones, por ejemplo los soportes pueden ser adaptados en número arbitrario, los mismos pueden estar realizados por una simple pletina arqueada, reforzada mediante una nervadura longitudinal, de tipo tubular, angular, etc. Cabe igualmente constituir estos soportes en un material suficientemente fuerte para que no precisen de nervadura de refuerzo.

Respecto a las piezas de material plástico destinadas materialmente a situarse entre los soportes, para formar el túnel interesado, pueden igualmente ser de muy variadas constituciones, transparentes, opacas, etc. Su fijación a los soportes, en principio, puede ser realizada por cualquier procedimiento convencional, por ejemplo, mediante tetones, corchetes, sistema "velcro", combinación de cualquiera de ellos, etc.

185698

15 NOV 1957



Se preve la posibilidad de dotar los extremos de los soportes con algún apoyo. En otro caso los mismos pueden ser enterrados ligeramente en la arena para conferirles estabilidad. Cabe igualmente emplear tirantes separadores entre los soportes para que el conjunto forme una unidad suficientemente estable.

En el fondo, sobre el suelo, se preve la posibilidad de utilizar una pieza de adecuado material, para que el usuario se apoye sobre ella. Esta pieza podría ser entregada al usuario como complemento de la sauna.

Se preve asimismo la posibilidad de que la sauna tenga la misión complementaria de toldo, para lo cual se preve utilizar unas patas, de tipo por ejemplo plegable, adaptables a uno de los extremos de cada soporte.

Las características más notables de la sauna portátil propuesta, se apreciarán más claramente a través de la descripción que seguidamente se realizará en los dibujos adjuntos, en los que a título de ejemplo, simplemente, se representa una de las posibilidades de realización práctica que son susceptibles de elección:

En dichos dibujos:



La fig. 1 muestra un alzado lateral de un soporte.

La fig. 2 representa una vista de costado del mismo soporte, para utilización intermedia.

La fig. 3 corresponde a una vista de costado de un soporte análogo, pero para utilización extrema, o sea correspondiente a la cabecera y a los pies del usuario.

La fig. 4 es una vista en planta de una de las piezas de plástico destinadas a cubrir el hueco entre dos soportes contiguos.

La fig. 5 ilustra la forma de una pieza, igualmente de plástico, de cierre lateral (por los pies) de la sauna.

La fig. 7 corresponde a una vista superior de la sauna ya mentada.

Según se aprecia, la sauna del ejemplo elegido, está integrada por cuatro soportes en forma de "U" invertida, de los cuales, dos son laterales, 1, y el resto centrales 2, en razón de que en ellos se sitúa la pieza laminar curvada que los integra, solo hacia un lado o hacia ambos lados del refuerzo o nervatura longitudinal 3.

Situando estas piezas equidistantemente, se cubren los espacios entre ellas, mediante las piezas laminares de mate-

785698

15 NO



rial plástico 4, provista al igual que las alas 1 y 2 de medios complementarios de unión mútua, tales como orificios y tetones 5, corchates 6, etc.

Los extremos del túnel así formado, se cubren mediante las piezas igualmente de plástico 7 y 7', la primera para los pies y la segunda para la cabecera, razón por la cual posee el orificio 8 para alojar el cuello del usuario.

Se hace constar de nuevo a los efectos oportunos, que dentro del ámbito de la realización descrita se podrán introducir cuantas modificaciones de detalle se estimen oportunas.

NOTA

El modelo de Utilidad que por veinte años se solicita deberá recaer sobre las siguientes

REIVINDICACIONES

1ª.- Sauna portátil que esencialmente se caracteriza por comprender varios soportes que se sitúan sobre el suelo equidistantemente, a efectos de formar la armadura de un espacio alargado, a modo de túnel, en el cual se aloja el usuario, para el calor provocado por los rayos del sol, cuando este espacio está cerrado, aumenta la temperatura interior hasta provocar

4574

185698

15 NOV. 1972



la suficiente sudoración.

2ª.- "Sauna Portátil", según apartado anterior, que esencialmente se caracteriza porque entre los soportes que integran la armadura se sitúan piezas laminares y flexibles, facultativamente de material plástico, que se fijan por sus bordes a aquellos, con relativa hermeticidad, para constituir la cobertura del aparato.

3ª.- "Sauna Portátil", según apartados anteriores, que esencialmente se caracteriza porque los dos soportes extremos se cubren lateralmente mediante piezas semejantes a su conformación, a efectos de cerrar totalmente el recinto en forma de túnel, siendo susceptible una de estas piezas, la del cabecero, de poseer una abertura circular, para que el usuario pueda sacar a través de ella su cabeza al exterior.

4ª.- "SAUNA PORTATIL"

Todo ello tal y como queda descrito y reivindicado en la presente Memoria Descriptiva que consta de 7 hojas foliadas y mecanografiadas por una sola cara a la que se acompañan los dibujos que la ilustran.

Madrid, a 15 NOV. 1972

Carlos Barberán



Fig. 1

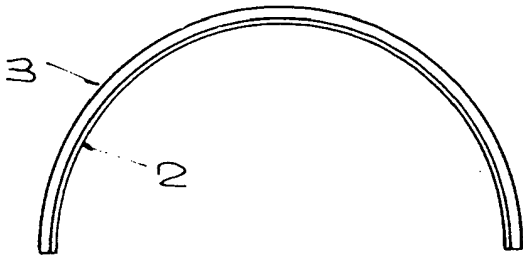


Fig. 2

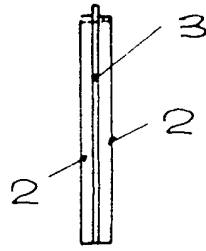


Fig. 3

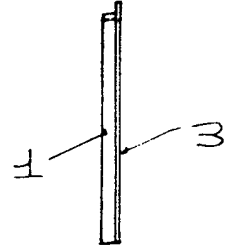


Fig. 5

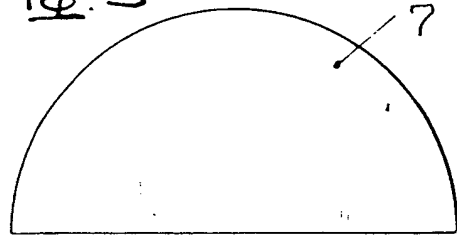


Fig. 4

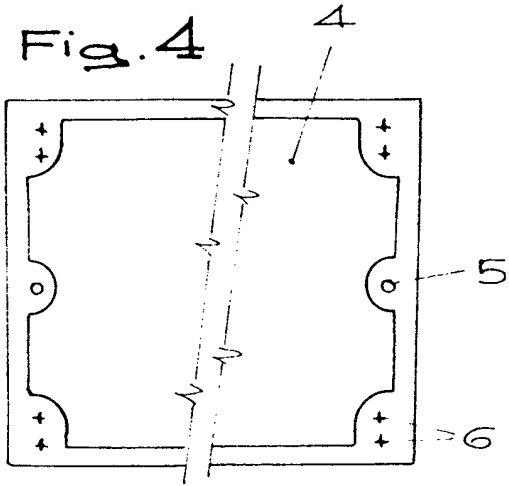


Fig. 6

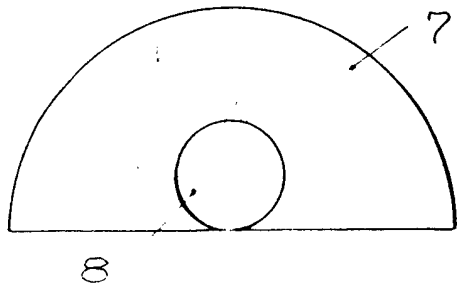
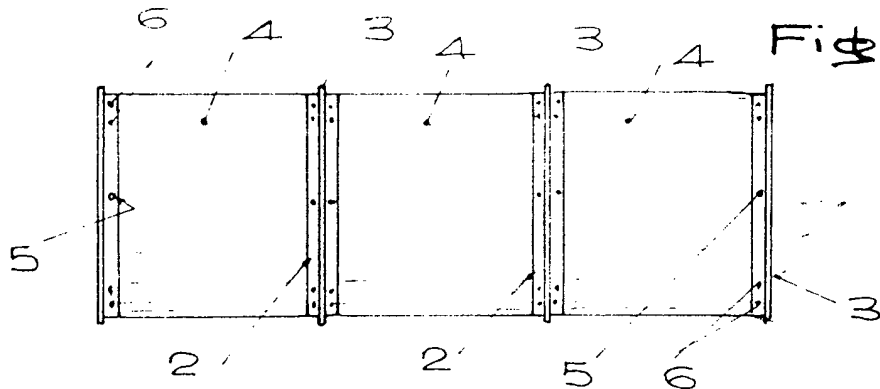


Fig. 7



Madrid, 15 NOV. 1972

Escala variable

Carlo Palanca