

185573

185573

11



memoria descriptiva

MODELO DE UTILIDAD

Que se solicita en España por veinte años,
a favor de HERMANOS PASCUAL, S.R.C., de naciona-
lidad española, residente en Carretera de Logro-
ño nº 20 (ZARAGOZA), por: "MANGUITO PARA PLANCHA".

185573

11 NOV.



- 2 -

Se trata de un elemento muy manejable, manguito o de condición similar especialmente destinado para estirar zonas delicadas o complicadas para planchar o similar, sustituyendo a las conocidas muñequillas de madera forrada que, además de pesadas, incómodas y poco manejables, presentan una rigidez que resulta irreversible a cualquier otra postura.

5.-

10.-

Una de las particularidades del modelo es que está constituido por un cuerpo dividido en dos partes simétricas inyectadas en materiales plásticos que configuran un cuerpo de revolución con un sector de separación uniforme y completamente calado en casi toda la extensión de estos que, transversalmente, presenta sección en media caña convergente y en disminución hacia uno de sus extremos.

15.-

Otro de los detalles de dicho manguito es que, interiormente y con carácter enfrentado, presenta cajas cilíndricas donde ajustan sendos resortes de recíproca amortiguación, uno de ellos revestido de un canutillo de menor altura que este resorte y que sirve de tope a las máximas comprensiones de ambas partes.

20.-

Para dar una idea más amplia de las características

185573

- 3 -



del modelo, en continuación, hacemos referencia a la lámina de dibujos que a esta memoria se acompaña en la que, de manera un tanto esquemática y tan solo por vía de ejemplo, se representan los detalles preferidos del modelo.

5.-

En los dibujos:

La figura 1ª, es una vista en alzado lateral (longitudinal).

10.-

La figura 2ª, es una vista en alzado lateral por el extremo de mayor sección.

La figura 3ª, es una vista en alzado por el extremo de menor sección.

La figura 4ª, es una vista en planta del conjunto.

15.-

Refiriéndonos a cualquiera de las figuras indicadas, el manguito está formado por dos piezas simétricas -1- y -2- de sección en media caña y convergentes hacia uno de sus extremos las cuales, facultativamente, presentan una superficie decorativamente calada -3-.

20.-

Ambas piezas mantienen una separación -4- que aumenta ligeramente hacia uno de sus extremos determinada por los

185573

- 4 -



Resortes -5- y -6-, de distinta dimensión en razón de su emplazamiento y alojados por sus respectivos extremos en cajeados cilíndricos formados por tetones huecos -5a- y -6a- respectivamente, solidarios de las partes -1- y -2- por sus caras internas.

5.-

El resorte -6- está protegido o cubierto por un elemento tubular o canutillo -7- de longitud inferior a la altura total de dicho resorte -6- de forma que sirve de limitador a las máximas comprensiones que pueden sufrir dichas partes -1- y -2- cuando se trate de ajustar en el interior de una manga o similar.

10.-

Una vez descrita convenientemente la naturaleza del modelo se hace constar a los efectos oportunos que el mismo no queda limitado a los detalles exactos de esta exposición, sino que por el contrario en él se podrán introducir aquellas modificaciones de detalle que las circunstancias y la práctica pudieran aconsejar siempre y cuando no se alteren las características esenciales del mismo que se resumen en las siguientes:

15.-

20.-

REIVINDICACIONES

185573

- 5 -



5.- 1ª "MANGUITO PARA PLANCHA", formada por dos partes simétricas, de material plástico o similar, en toda la extensión caprichosamente calada, de sección en media caña y convergente y en disminución hacia uno de sus extremos, contando cada una, por la cara interior, de cajeados cilíndricos donde alojan los extremos de unos resortes verticales espaciados que sirven de medios de amortiguación y, uno de ellos, al menos, dotado de un canutillo cilíndrico tubular de menor altura que el total de uno de los resortes, como tope máximo de los efectos de compresión de estas partes.

2ª "MANGUITO PARA PLANCHA".

10.- Según se describe y reivindica en la presente memoria descriptiva que consta de cinco hojas mecanografiadas por una sola de sus caras y una lámina de dibujos que -
15.- ilustran.

Madrid,

EL AGENTE ^{11 NOV 1972} OFIC 1972

A. L. DE LA HERRAN
S. P.

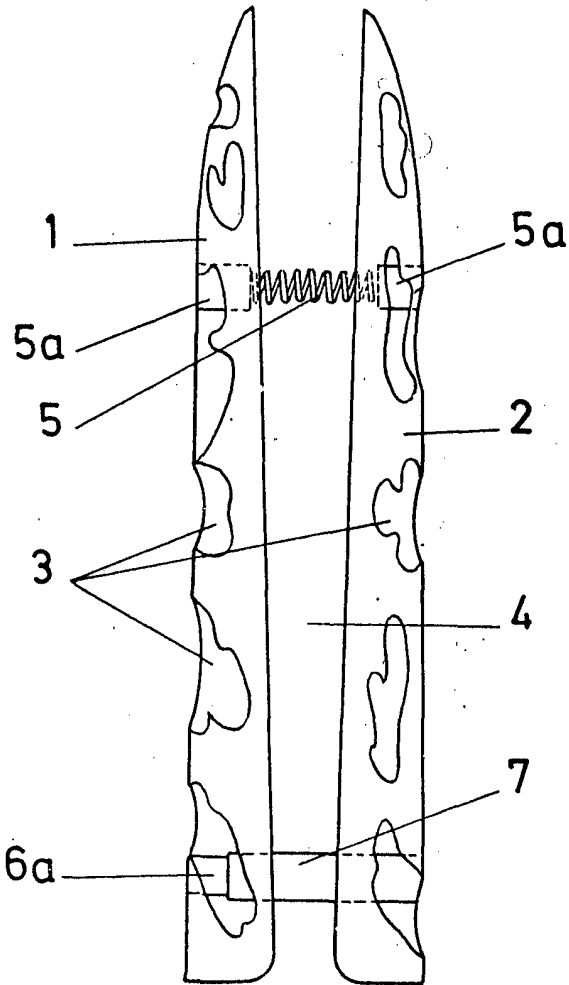
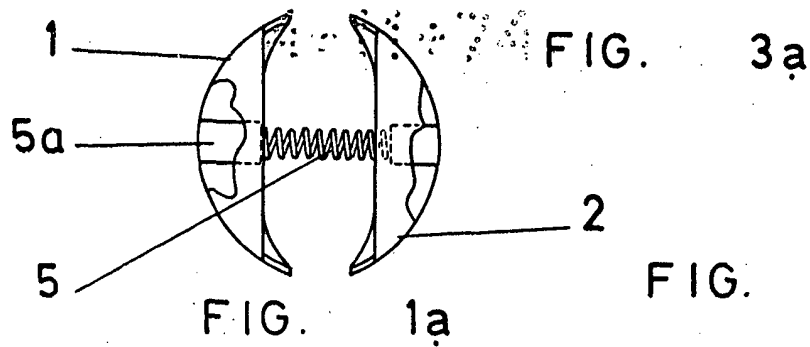
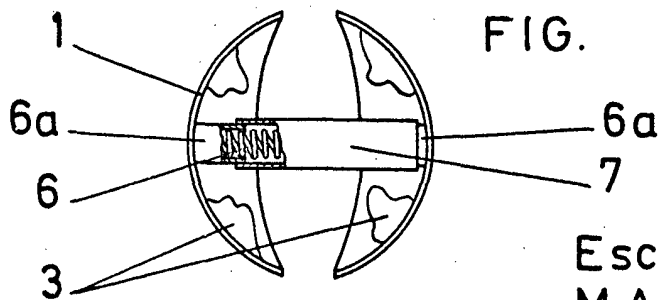
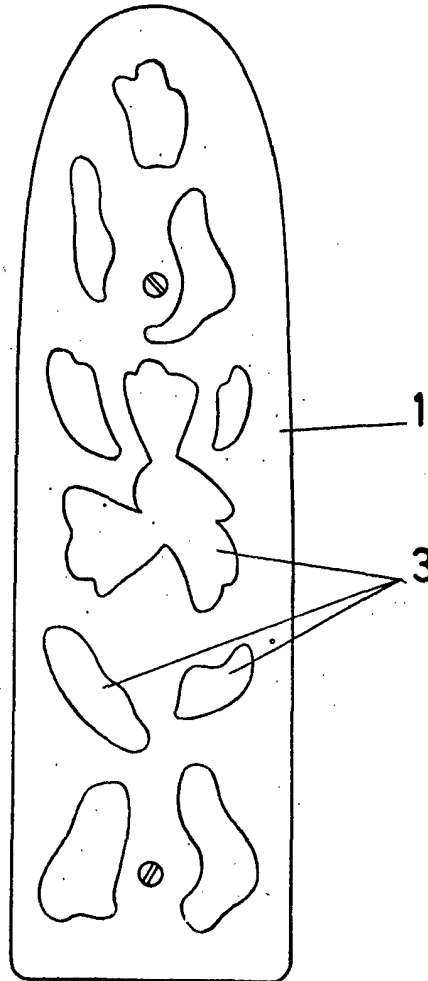


FIG. 4a



Escala variable
MADRID

A. L. DE LA HERRAN
P. R.

NOV. 1972

