

5674

185423



1972

185423

M O D E L O

D E

U T I L I D A D

por "CAJA EXPOSITORA PERFECCIONADA", a favor de la razón social española, JOSE RIERA GUBAU, S.A., con domicilio en SANTA COLOMA DE FARNES (Gerona), calle San Sebastián, nº 73.

== . ==

#### MEMORIA DESCRIPTIVA

El presente modelo de utilidad se refiere a una caja expositora perfeccionada.

5. En líneas generales, el modelo en cuestión consta en esencia de un nuevo tipo de dispositivo exposito, el cual se encuentra dotado de unas peculiaridades que la hacen ventajosa ante la práctica con respecto a otras realizaciones conocidas para fines análogos; siendo a su vez la característica más sobresaliente de dicho expositor, la de servir también como caja de envío.

10. Más concretamente, en el citado invento, objeto del presente modelo, se ha ideado un dispositivo expositor, utilizado preferentemente para prendas de vestir, y constituido



- 7 NOV. 1972

esencialmente por una caja prismática longitudinal, conformada a partir de una lámina única troquelada y provista de dos tapas con solapas constitutivas de sus bases.

5. Dicha caja prismática longitudinal se halla operativamente conformada para alojar en el interior de la misma, una pluralidad de cajas envase donde van alojadas las prendas de vestir; las cuales se verán a través de respectivas ventanas que cada una de dichas cajas comporta en una de sus caras; yendo estas ventanas cubiertas por una lámina de papel transparente que deja ver la prenda, al mismo tiempo que la preserva del exterior. Las cajas contenedoras de las prendas quedan dispuestas según una fila vertical.
- 10.

15. La caja expositora presenta en la parte extrema inferior de una de sus caras, una abertura para la extracción de las cajas que contienen las prendas, las cuales descenderán por gravedad, apoyando previamente en la base de la caja expositora, cuya base la forma una lengüeta de igual superficie que la abertura, de cuya base se proyecta al exterior para ser doblada hacia el interior. En los laterales enfrentados de dicha abertura, existen respectivos rebajes semicirculares aptos para facilitar la extracción de las cajas.
- 20.

25. En la misma cara donde se encuentra la abertura, se hallan unas ventanas operativamente dispuestas para que coincidan con las ventanas que comportan las cajas, de modo que a través de las mismas se pueda apreciar también las prendas de vestir.

30. Queda completado el modelo, con la existencia en la cara enfrentada a la que comporta la apertura, de una ranura apta para facilitar el cuelgue del dispositivo en un soporte expositor.



- 910 9 4 2 0



Con el fin de facilitar la explicación, se acompaña a la presente memoria descriptiva de una lámina de dibujos en la que se ha representado un caso de realización que se cita a título de ejemplo.

5. En los dibujos:

La figura 1, presenta una vista en perspectiva del modelo.

La figura 2, muestra una vista en perspectiva por la parte posterior del modelo.

10. La figura 3, es una vista en sección longitudinal del mismo.

La figura 4, presenta una vista en perspectiva de una de las cajas contenedoras de la prenda de vestir.

15. Haciendo referencia a las figuras, se puede apreciar en su realización, una caja expositora -1-, la cual presenta en su cara -2- una pluralidad de ventanas -3- a través de las cuales se aprecia su interior; comportando además dicha cara en su parte extrema inferior la abertura -4-, operativamente constituida para facilitar la extracción de las cajas -5- alojadas en la citada caja expositora -1-.

20. Dichas cajas -5- son contenedoras de una prenda de vestir, la cual se apreciará a través de la ventana -6-, que va cubierta por medio de la lámina transparente -7-. Estas ventanas -6-, una vez alojadas las cajas -5- en la caja expositora -1-, coinciden con las ventanas -3-, pudiéndose ver la prenda de vestir.

25. Los rebajes semicirculares -8- y -9- son útiles para facilitar la extracción de las cajas -5- por la abertura -4-.

El fondo de la caja expositora -1-, lo constituye la lengüeta -10-.

30. En la cara -11- se encuentra la ranura -12-, operati-

5:07:4

- 4

18

- 7 NOV



vamente dispuesta para facilitar la disposición del conjunto expositor en un elemento soporte.

El modelo, dentro de su esencialidad, puede ser llevado a la práctica en otras formas de realización que difieran en detalle de la indicada a título de ejemplo en la descripción y a las cuales alcanzará igualmente la protección que se recaba. Podrá, pues, construirse en cualquier forma y tamaño, con los materiales más adecuados, por quedar todo ello comprendido en el espíritu de las reivindicaciones.

5.

10.

= . =

#### N O T A

Descrito el objeto y utilidad de la presente invención, lo que se declara como no divulgado ni practicado en España, comprende las siguientes reivindicaciones:

15.

1ª.- Caja expositora perfeccionada, caracterizada esencialmente por el hecho de comprender: una caja prismática longitudinal, que presenta en una de sus caras una pluralidad de ventanas equidistantes entre sí, y a través de las cuales se aprecia su interior; existiendo también en la parte inferior de la citada cara, una abertura con rebajes semicirculares en sus laterales enfrentados, porque el fondo de dicha caja lo constituye una lengüeta provista de solapa de apoyo, y porque la citada caja se encuentra operativamente constituida para alojar en la misma, unas cajas-envases con ventana cubierta por una lámina transparente a través de la cual se aprecia su contenido, y además porque una vez dispuestas dichas cajas-envase en el interior de la primera caja mencionada, la ventana de esta coinciden respectivamente con las ventanas de las cajas-envase, y por presentar la caja prismática

20.

25.

30.

3:6:74

-185423

-7



longitudinal en su cara posterior una ranura apta para disponer al conjunto explicado en un soporte expositor apropiado.

2ª.- Caja expositora perfeccionada.

5. Según se describe y reivindica en la presente memoria descriptiva que consta de cinco hojas foliadas y escritas a máquina por una sola de sus caras, acompañadas de los dibujos reglamentarios.

Madrid, a 7 NOV. 1972

p. a.

JAIME ISEKID

~~o. p.~~



FIG. 3




FIG. 1

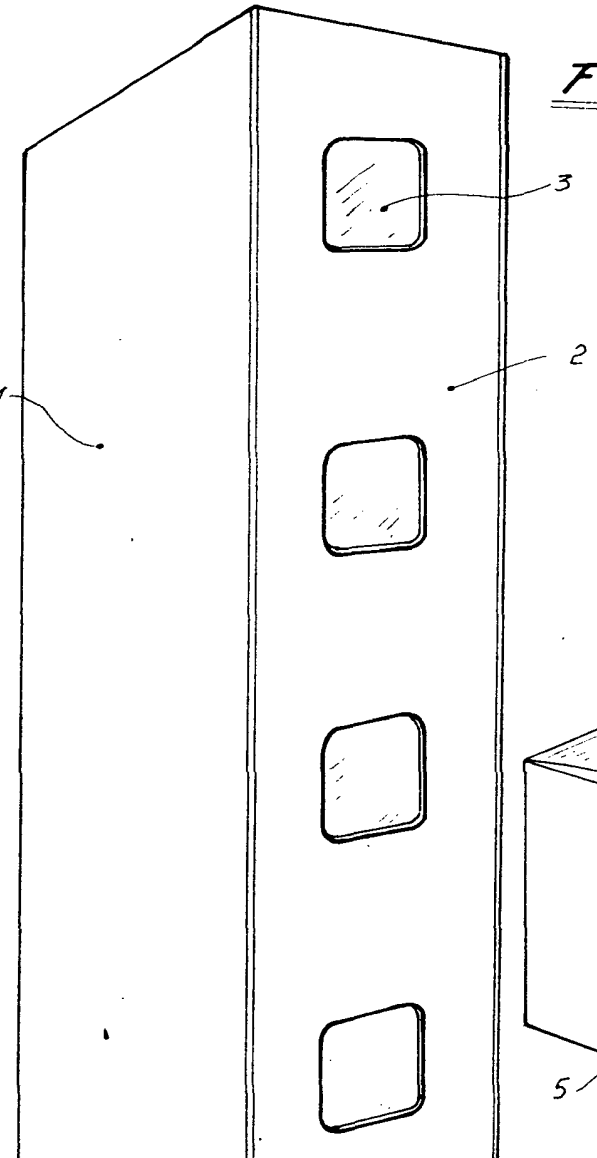


FIG. 2

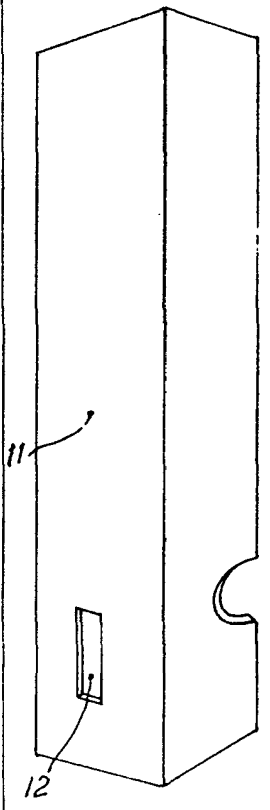
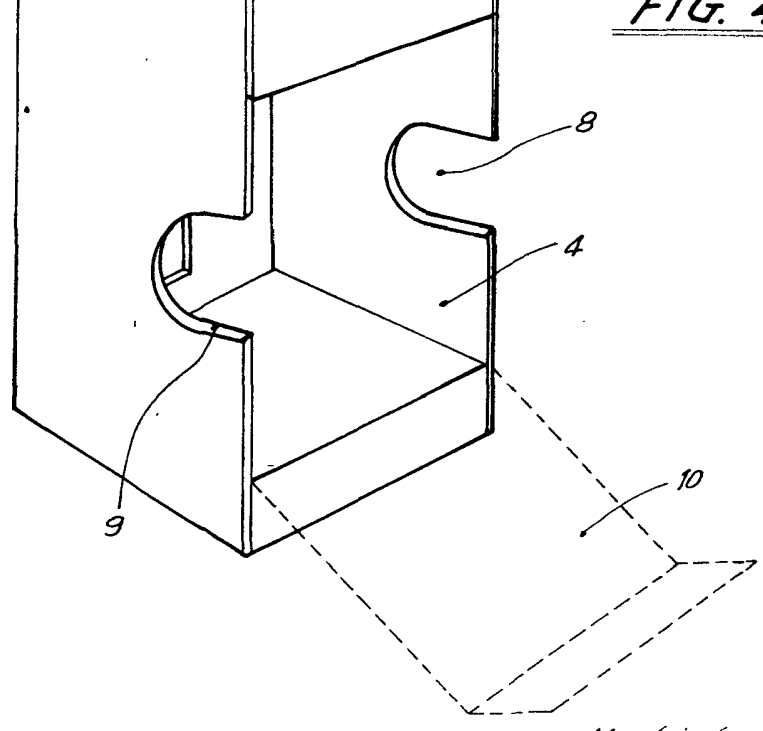
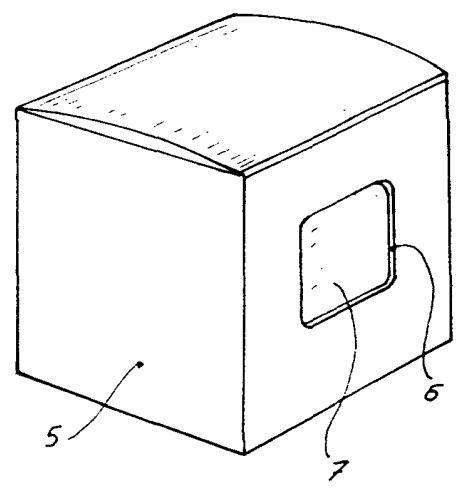


FIG. 4



Madrid, a - 7 NOV. 1972  
p.a. JAIME ISERN