


4-13-74

184990



184996

SECCION TECNICA	
CLASIFICACION I. P. C.	
CLASE <u>A45</u>	_____
CLASE <u>D</u>	_____

M E M O R I A D E S C R I P T I V A

DE UN MODELO DE UTILIDAD POR VEINTE AÑOS EN
ESPAÑA, A FAVOR DE DON ALBERTO CLOSA MACIA Y
DON FRANCISCO ARTIGAS RIBAS, DE NACIONALIDAD
ESPAÑOLA, RESIDENTES EN BARCELONA, Boqueria
3, 5 y 7

s o b r e

UNA PINZA PARA EL CABELLO MEJORADA.



- El objeto del presente Modelo de Utilidad se refiere a una pinza para el cabello mejorada, con la que se consiguen notables ventajas ante las conocidas actualmente. En esas pinzas suele ocurrir que al separarlas de las ondas u otros adornos capilares una vez efectuado el marcado de los mismos, o en su caso, al extraerlas del rulo que sujetaban, entonces el extremo trasero de dichas pinzas se engancha con los cabellos próximos, con la consiguiente molestia que ello supone
- 5.- Con la pinza mejorada que ms ocupa, gracias a su más racional conformación se evitan tales molestias, ya que la misma se desliza resbalando suavemente sobre los cabellos cuando despues de realizar el marcado se retira de las ondas o cuando se extrae del rulo respectivo .
- 10.- Para una mejorinterpretación del objeto de la solicitud , se acompaña una hoja de dibujos, en la cual:
- 15.- La fig. 1 es una vista en planta de la pinza mejorada.
- 20.- La fig. 2 representa un ejemplo de aplicación en el que se muestra la misma pinza en alzado. Y la fig. 3 ilustra otro caso de aplicación apreciandose la pinza en perspectiva.
- 25.- Consiste el objeto del presente modelo en que el brazo inferior 1 de la pinza, después de su vinculación con el extremo trasero del brazo superior 2, se dirige hacia atrás, curvándose luego hacia abajo y adelante para formar luego la parte delantera o activa del propio brazo inferior 1, eliminando con tal curvatura
- 30.- la posibilidad de enganchar con aquella parte trasera, los cabellos 4 próximos a la misma con el movimiento



de retroceso de la pinza al retirarla de una onda 8 u otro adorno capilar después del marcado, o en su caso al extraerla de un rulo 5.

- 5.- El brazo superior 2 de la pinza, antes de su vinculación al brazo inferior 1 y al correspondiente muelle 6, forma un dobléz 7 hacia arriba a fin de situar este muelle 6 en una posición más separada del cuero cabelludo, y de proporcionar al espacio suficiente para que el extremo trasero del brazo inferior 1 describa la curva 3 ya explicada.

- 10.- Habiendo sido descrito suficientemente el objeto de la solicitud, solo resta añadir que podran introducirse todas aquellas modificaciones de forma o detalle que no por ello alteraran la esencialidad prevista.

- 15.- N O T A

En resumen, la presente solicitud recaerá sobre las siguientes reivindicaciones.

- 20.- 1ª.- Una pinza para el cabello mejorada, caracterizada por el hecho de que el brazo inferior de la pinza, después de su vinculación con el extremo trasero del brazo superior, se dirige hacia atrás curvándose luego hacia abajo y adelante para formar a continuación la parte delantera o activa del propio brazo inferior, eliminando con tal curvatura la posibilidad de enganchar con aquella parte trasera, los cabellos próximos a la misma con el movimiento de retroceso de la pinza al retirarla de una onda u otro adorno capilar después del marcado, en su caso al extraerla de un rulo.

- 30.- 2ª.- Una pinza para el cabello mejorada caracterizada porque el brazo superior de la pinza, cerca de

184906



su vinculación al brazo inferior y al oportuno muelle, forma un dobléz hacia arriba a fin de situar este muelle en una posición más separada del cuero cabelludo, y de proporcionar el espacio suficiente para que el extremo trasero del brazo inferior describa la curva explicada en la reivindicación anterior.

5.-

3ª.- UNA PINZA PARA EL CABELLO MEJORADA.

Según se describe en la presente ememoria que consta de cuatro hojas escritas a máquina por

10.-

una sola cara y dibujos.

Madrid a 25 de Octubre de 1.972

25 OCT 1972

FIG. 1

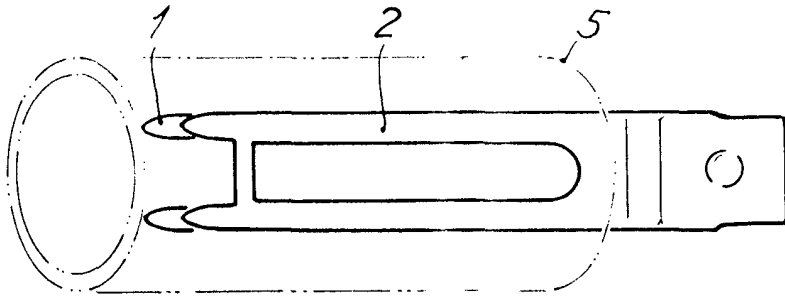


FIG. 2

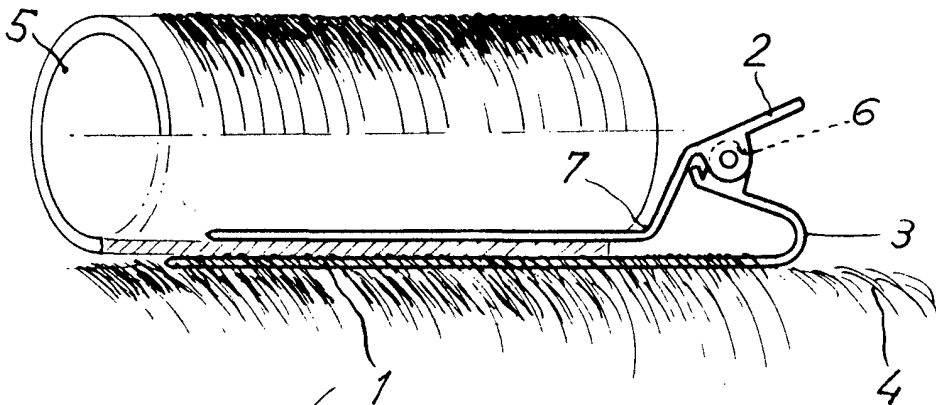
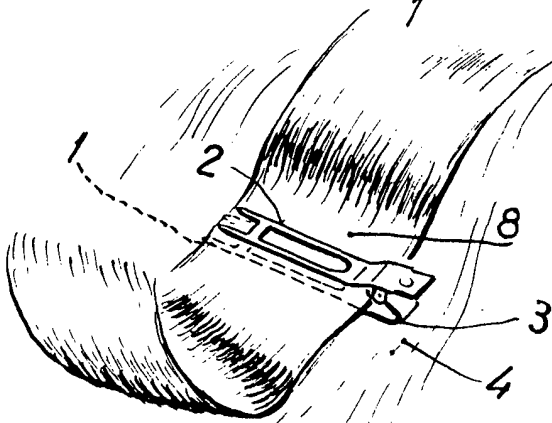


FIG. 3



Madrid 25 OCT. 1972 1972.
 p.a.
[Signature]

Escala variable