


23-10-74

184938

184938



SECCION TECNICA
CLASIFICACION I. P. C.
CLASE B65 _____
SUBCLASE D _____

M E M O R I A D E S C R I P T I V A

DE UN MODELO DE UTILIDAD, POR VEINTE AÑOS EN ESPAÑA, A FAVOR DE SOS CENTRAL, DE NACIONALIDAD NORTEAMERICANA, RESIDENTE EN MIAMI - FLORIDA (USA) 7630 Biscayne Bud.

S o b r e

ENVASE PERFECCIONADO.



Tiene por objeto la presente solicitud de Modelo de Utilidad, describir un envase perfeccionado, tal y como se describe en el enunciado.

5.- Una de las características primordiales de este envase estriba en que presenta en la parte superior una abertura que facilita tanto el coger su contenido, como la comprobación visual del mismo.

Otra de sus características es la forma de realización y el sistema de plegado.

10.- Una idea más clara y concreta de lo anteriormente expuesto, nos la dará la adjunta hoja de dibujos, en la cual:

La figura 1ª, es una vista de los dos elementos que componen el envase en posición de uso.

15.- La figura 2ª, es una vista del envase propiamente dicho, desplegado.

Tomando como referencia la primera de ellas, vemos que el objeto que se describe está formado por un cuerpo cerrado -1-. Dentro de este cuerpo quedará introducido un segundo cuerpo, el cual está dotado de paredes laterales eminentemente rectangulares -2-, unidas entre sí por un fondo -10-, por sus lados mayores. Este fondo se prolonga longitudinalmente en una base -3- y otra base -4-, situada en el lado opuesto y de menor altura que la base opuesta -3-.

20.-

25.-

Los lados -2- se prolongan por su lado más estrecho en unos apéndices -5- que alcanzan solamente la mitad de la anchura de la base -4- mientras que por el lado contrario o base más ancha se prolongan en otros apéndices -6-, también de menor anchura que la base -3-.

30.-



En los laterales de las paredes -2-, según se aprecia en la figura 2ª, aparecen unas pestañas -7- y la base -4- se prolonga a su vez en otra sección de la misma dimensión que está dotada en su parte final de -- otra pestaña -12--.

5.-

Es de observar también en la figura 2ª, que los apéndices -6- tienen practicada, en uno de ellos una uñeta -8-, en forma semicircular uno de cuyos bordes coincide con el borde del apéndice, mientras que en el otro se ha practicado una ranura -9--.

10.-

Por su parte, en el fondo -10- existe también una uñeta -11- semicircular que prolonga lateralmente sus extremo.

El doblado del envase es muy sencillo. Las paredes laterales -2- se doblan sobre el fondo hasta quedar en forma paralela entre sí. Al mismo tiempo se doblan los apéndices -5- también hacia adentro y la base -3-. La base -4-, se dobla también y asimismo el apéndice junto con la pestaña -12-, la cual se sujeta haciéndola coincidir con la uñeta -11--.

15.-

20.-

Por el lado contrario, el apéndice -6- que tiene practicada la ranura -9- se coloca por el interior, mientras que queda por el exterior el otro apéndice -6- que tiene la uñeta -8-, la cual se introduce por la mencionada ranura -9--.

25.-

Así formado este cuerpo, se introduce en el otro cuerpo -1-, en el cual se puede apreciar su contenido por el lado menor y a través de la abertura superior del cuerpo introducido.

30.-

Descrita suficientemente la naturaleza del ob



jeto de la solicitud, solo resta añadir que podrán ser -
introducidas todas aquellas modificaciones de forma o de
talle que no alteren sus características esenciales.

N O T A

5.-

En resumen, la presente solicitud recaerá so-
bre las siguientes reivindicaciones.

10.-

1ª.- Envase perfeccionado, caracterizado por -
estar formado por dos cuerpos, uno de ellos cerrado y otro
desarmable introducible en el primero y que está formado
este último por paredes laterales unidas entre sí por un
fondo el cual se prolonga longitudinalmente en dos bases,
una de mayor altura que la otra y que presenta los lados
mayores prolongados en unos apéndices de la mitad de la
anchura de las bases, apéndices que a su vez se prolon-
gan en otros apéndices, mientras que las paredes latera-
les lo hacen en unas pestañas.

15.-

20.-

2ª.- Envase perfeccionado, según la reivindica-
ción primera, caracterizado porque en uno de los apéndice
mayores forma una uñeta, uno de cuyos lados coincide
con el borde del apéndice, mientras que en el otro tiene
una ranura, llevando en el fondo una uñeta semicircular
que se prolonga lateralmente, doblándose los apéndices -
y las pestañas hasta hacer coincidir la solapa del apén-
dice menor en la uñeta del fondo y la uñeta del apéndice
mayor en la ranura del apéndice correspondiente.

25.-

3ª.- ENVASE PERFECCIONADO.

184938

- 5 -

184938

23



Según se describe en la presente memoria que --
consta de cinco hojas escritas a máquina por una sola de
sus caras y dibujos.

Madrid, 23 de Octubre de 1.972

Handwritten signature or initials, appearing as a stylized, cursive mark.

23 OCT 1972
23 OCT 1972

FIG. 1

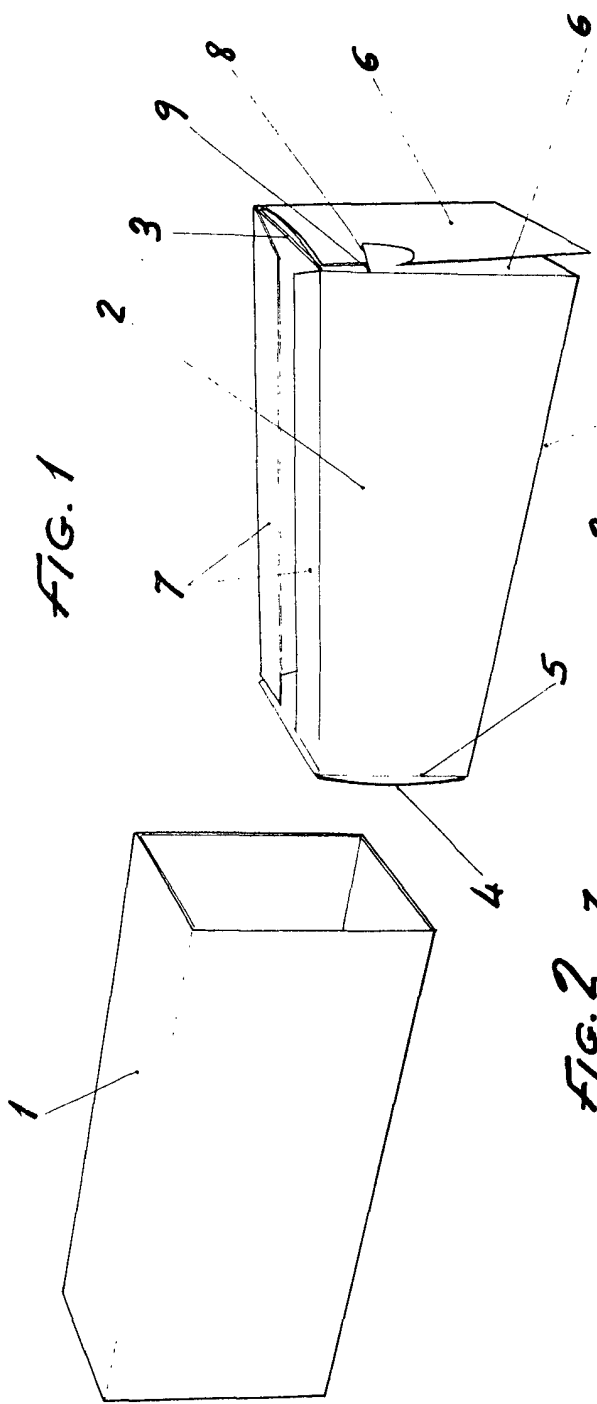
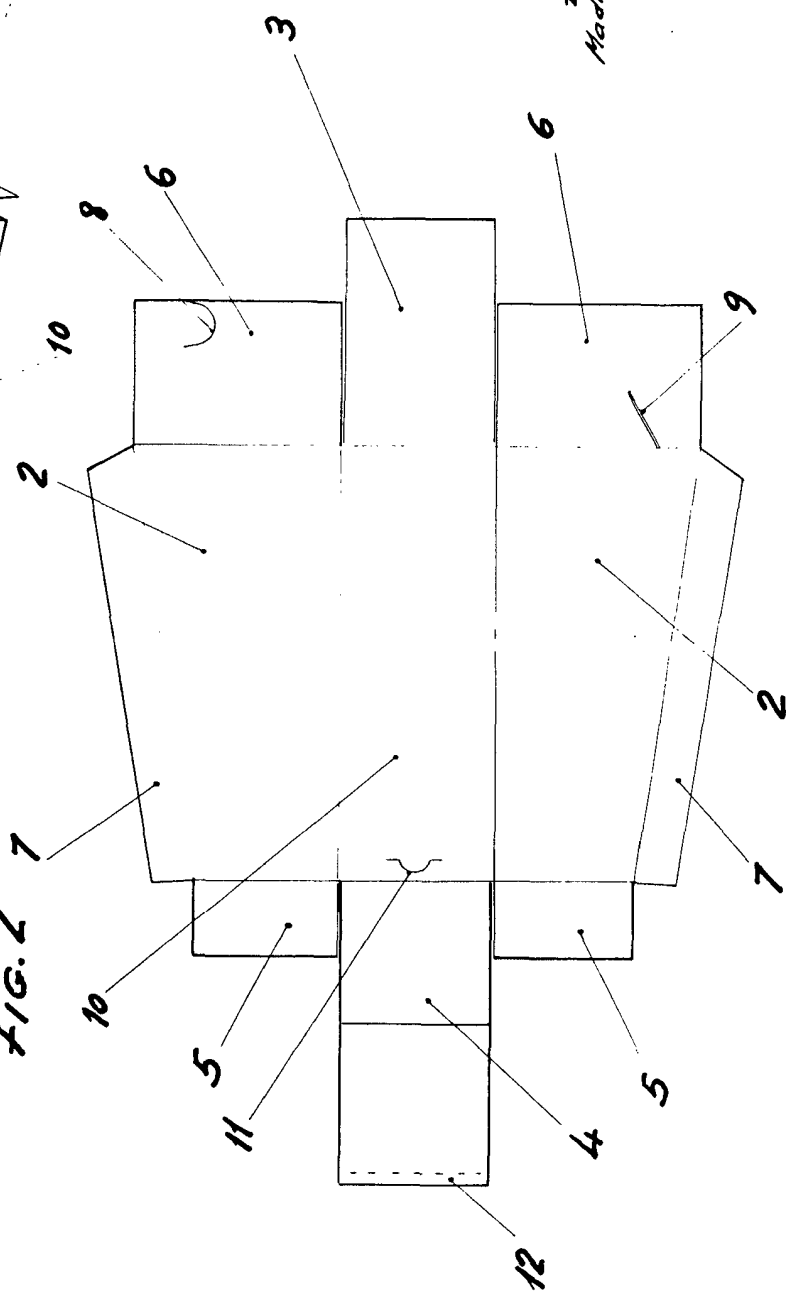


FIG. 2



Escola variable
Madrid: 23 OCT. 1972

[Signature]