



MEMORIA DESCRIPTIVA

— MODELO DE UTILIDAD.

DURACION: VEINTE AÑOS

OBJETO: "CUBIERTA PROTECTORA PARA PERCHAS".

SECCION TECNICA
CLASIFICACION I. P. C.
CLASE A 47 _____
SUBCLASE G _____

Solicitante: D. Nicolás TENA Tejero.

Residencia: ZARAGOZA - Alfonso I, núm. 29.

Nacionalidad: española.

184715



La presente descripción se refiere, como su enunciado indica, a una cubierta protectora para perchas, especialmente concebida para ser adaptada sobre las hombreras de la prenda colgada, preservándola así del depósito de polvo y otras partículas suspendidas en el aire.

Dicho protector está especialmente indicado para almacenes y comercios de prendas confeccionadas, así como para el hogar.

Aporta el objeto industrial que se describe, la incorporación de un dispositivo protector de prendas suspendidas en perchas de brazos altamente utilitario, cuya simplicidad permite que su fabricación se logre a precios extraordinariamente reducidos, pudiendo incorporarse opcionalmente inscripciones publicitarias y decorativas.

Sustancialmente consiste en una lámina de naturaleza flexible, tal que cartón de gramaje variable, cuyo desarrollo adopta una forma rectangular alargada, de extremos preferentemente redondeados, y dotada de un orificio central del que nacen dos ranuras diametralmente opuestas en sentido longitudinal, mientras que transversalmente existen dos hendiduras de plegado alineadas, así como otras dispuestas con una cierta inclinación, si bien radiadas del propio orificio central y orientadas sobre una misma mitad longitudinal, cuyas hendiduras permiten el plegado de la lámina según porciones triangulares que se solapan en el lateral longitudinal que contiene las hendiduras inclinadas, quedando fijado tal solape mediante unas grapas u otros medios de fijación, de forma que se cree una cubierta angular de abertura semejante a la prevista en las perchas de brazos, mientras que las superficies adoptan una curvatura longitudinal con la concavidad hacia la parte inferior; en estas condiciones, se coloca



por debajo del protector la percha, haciendo que el gancho pase por el orificio central a través de las ranuras longitudinales.

35 A continuación se hará una descripción completa del aludido Modelo con referencia al plano que se acompaña, en el cual se representa, a simple título de ejemplo, no limitativo, una forma preferente de realización susceptible de todas aquellas modificaciones de detalle que no alteren fundamentalmente sus características esenciales.

En dicho plano:

40 La figura 1ª, representa un desarrollo plano de la cubierta según el invento.

La figura 2ª, ilustra una fase de plegado de dicha cubierta.

45 La figura 3ª, muestra una forma de adaptación a una percha convencional.

50 Como puede apreciarse en dichas ilustraciones, la cubierta protectora que se preconiza está constituida por una lámina (1) de naturaleza flexible, como por ejemplo cartón, de forma rectangular notablemente alargada, y de extremos redondeados; en su centro geométrico existe un taladro (2) del que se radian en sentido longitudinal dos ranuras (3) diametralmente opuestas, y de longitud adecuada para que a través de dichas ranuras pueda pasar un gancho (4) de una percha (5) de brazos, según puede apreciarse en la figura 3ª.

55 Del mismo orificio central (2) se radian unas líneas de plegado (6) en sentido transversal, así como otras dos líneas (7), trazadas con una cierta inclinación sobre una de las mitades de la lámina (1), de manera que las líneas (6 y 7) determinen superficies triangulares (8), cuyos lados definidos por las líneas de plegado transversales (6) se encuentran en prolonga-

60



ción.

65 En estas condiciones, se pliega la lámina (1) doblán-
dola primeramente por las líneas transversales (6) y en sentido
inverso por las inclinadas (7), de manera que las superficies
triangulares (8) se solapen sobre la mitad de la lámina (1) en
que se traza con las líneas de plegado inclinadas (7), cuya aris-
ta, definida después de plegada queda por la parte inferior de
la otra mitad de la lámina (1); según puede apreciarse en la fi-
gura 2ª. Así, la lámina (1) adopta una forma angular con una aber-
70 tura semejante a las de las perchas (5), figura 3ª, mientras que
las superficies de dicha lámina (1) toman una curvatura longitu-
dinal, con la concavidad hacia la parte inferior; la fijación de
la cubierta se obtiene mediante unas grapas (9) que cosen el so-
lapado producido en el plegado, si bien dicha fijación puede ser
75 obtenida por otros métodos de cosido o unión.

De esta forma, una vez plegada la lámina (1) según se
ha expuesto anteriormente, se coloca sobre una percha de brazos
(5), figura 3ª, haciendo pasar el gancho (4) a través de las ra-
nuras longitudinales (3) y orificio (2), con lo que la ropa col-
80 gada de la percha queda perfectamente cubierta y protegida.

La forma, dimensiones y materiales podrán ser variables
y en general cuanto sea accesorio o secundario, siempre que no
altere, cambie o modifique la esencialidad del objeto que se des-
cribe.

85 Los términos en que queda redactada esta Memoria son
ciertos y fiel reflejo del objeto descrito, debiéndose tomar con
carácter amplio y nunca en forma limitativa.



N O T A :

El MODELO DE UTILIDAD que se solicita, deberá recaer, precisamente, sobre las particularidades características de las siguientes reivindicaciones:

90 1ª).- Cubierta protectora para perchas, c a r a c t e r i z a d a porque comprende una lámina flexible, de forma rectangular alargada y extremos preferentemente redondeados, dotada de un orificio central del que se radian en sentido longitudinal dos ranuras diametralmente opuestas, así como líneas de plegado en sentido transversal e inclinadas, de forma que determinen dos superficies triangulares simétricas con respecto al eje longitudinal, situadas en una misma mitad, al objeto de que plegando la
95 lámina por dichas líneas de doblez en sentido inverso, las superficies triangulares se solapan sobre la mitad de la lámina en que se trazaron las líneas de plegado inclinadas, con lo que la lámina adopta una forma angular de superficies curvadas longitudinalmente con la concavidad por la parte inferior, susceptible de ser adaptada a una percha de brazos haciendo pasar el gancho a
100 través del orificio central y ranuras longitudinales.

105 2ª).- "CUBIERTA PROTECTORA PARA PERCHAS".

Todo ello según queda expuesto en la presente Memoria que consta de cinco hojas foliadas y mecanografiadas por una sola cara y una hoja de dibujos que con la misma se acompaña.

MADRID, 18 OCT. 1972

P. A.

Modesto Polo
P. P.

1800



FIG. 1ª

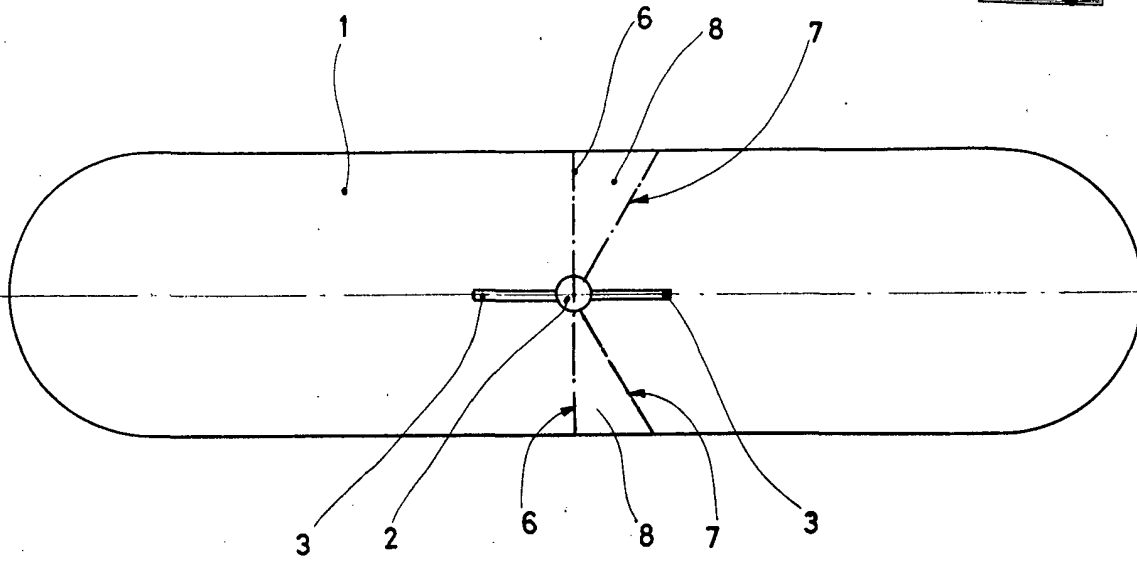


FIG. 2ª

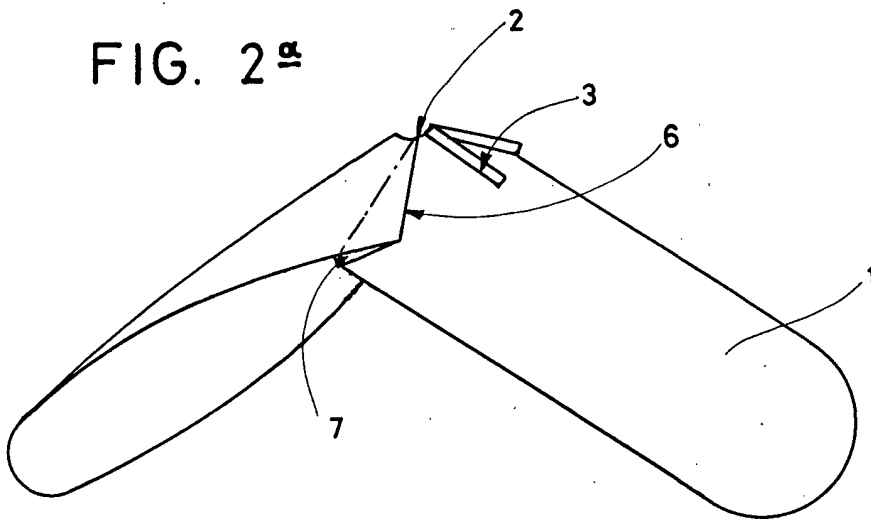
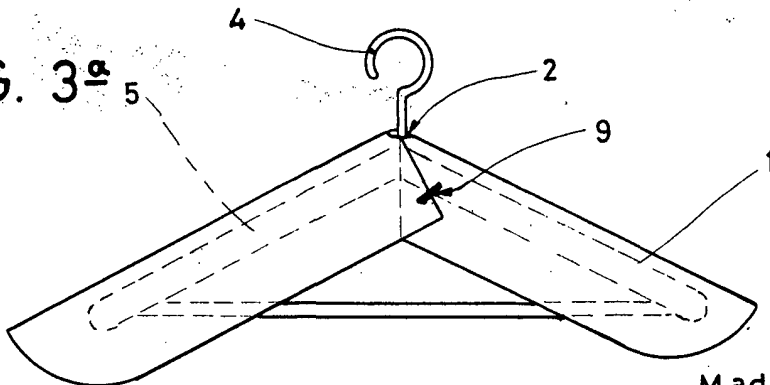


FIG. 3ª



ESCALA VARIABLE

Madrid 18 OCT. 1972

Modesta Polo
P.P.

[Handwritten signature]