

27.9.74

184556



184556

A47F

M O D E L O
D E
U T I L I D A D

por "EXPOSITOR-EXPENDEDOR PERFECCIONADO", a favor de la razón social española, DULCES TARDÁ, S. A., domiciliada en BARCELONA, Ronda de San Pablo, nº 80.

= . =

MEMORIA DESCRIPTIVA

El presente modelo de utilidad se refiere a un expositor-expendedor perfeccionado.

Más concretamente, en la invención se ha ideado un expositor-expendedor especialmente concebido para el suministro de productos de confitería, tales como pastillas de goma de mascar, caramelos o similares.

El modelo objeto de la invención presenta unas peculiaridades que lo hacen notablemente ventajoso con respecto a otras realizaciones conocidas para usos análogos, ya que el mecanismo expendedor queda perfectamente complementado e incorporado a una figura grotesca sumamente atrayente.

En líneas generales, el expositor que se describe



comprende una peana de sustentación que al propio tiempo integra un receptáculo para el almacenado de los productos de confitería.

5. Esta peana sustenta una pieza vertical laminar troquelada, de acuerdo con la silueta grotesca que se representa.

En la parte superior posterior de esta silueta existe un cajetín prismático receptor de los productos de confitería apilados.

10. En la parte anterior superior de la silueta, relativa a la zona de la boca u hocico de la figura representada, se constituye un cajetín que simula dicho hocico, siendo la mandíbula inferior móvil a través de un juego de palancas gobernado por una palanca extrema de maniobra, que puede simular el rabo, brazo, etc. de la silueta grotesca.
- 15.

Esta mandíbula inferior móvil comprende en su parte interior un travesaño empujador del producto de confitería inferior del apilamiento, que por gravedad cae en la referida mandíbula.

20. El hocico que cubre esta mandíbula es levadizo para facilitar la recogida del producto.

Con el fin de facilitar la explicación, se acompaña a la presente memoria descriptiva de una lámina de dibujos en la que se ha representado un caso de realización que se cita a título de ejemplo.

25.

En los dibujos:

La figura 1, muestra una vista en perspectiva del mecanismo expendedor propiamente dicho.

- La figura 2, es una perspectiva del expositor-expendedor, según el modelo.
- 30.



5. Haciendo referencia a las figuras, se aprecia en su realización un expositor-expendedor que comprende una peana -1-, soporte de una caja prismática -2-, provista de una abertura lateral a través de la cual asoma una palanca -3-, giratoria en el punto -4-, cuyo punto -4- vincula la palanca a una placa frontal -5-, troquelada según una silueta grotesca.
10. La palanca -3-, está acodada para articular por su extremo libre en un tirante -6-, abisagrado al borde posterior del cajetín -7-, que simula el maxilar inferior de la figura grotesca representada.
15. Este cajetín -7-, está articulado por los puntos -8-, que definen un eje virtual de giro, a los laterales de un receptáculo prismático -9-, contenedor de las pastillas de confitería.
20. Los laterales del cajetín -7-, se prolongan según arcos vueltos -10-, entre los cuales se extiende un travesaño -11-, empujador de la pastilla inferior del apilamiento contenido en el departamento prismático -9-.
25. Este travesaño -11-, asoma a través de la ventana -12-, situada en posición superior al cajetín -7-, colector de la pastilla suministrada.
- Este cajetín -7-, está cubierto por una tapa -13-, levadiza, que simula el hocico o maxilar superior de la figura grotesca representada por la placa -5-. Dicha placa -5-, comporta un tope -14- que limita el giro de la palanca -3-, de maniobra.
30. El modelo, dentro de su esencialidad, puede ser llevado a la práctica en otras formas de realización que difieran en detalle de la indicada a título de ejemplo en la des-



cripción y a las cuales alcanzará igualmente la protección que se recaba. Podrá, pues, construirse en cualquier forma y tamaño, con los materiales más adecuados, por quedar todo ello comprendido en el espíritu de las reivindicaciones.

5.

= . =

N O T A

Descrito el objeto y utilidad de la presente invención, lo que se declara como no divulgado ni practicado en España, comprende las siguientes reivindicaciones:

10.

- 1ª.- Expositor-expendedor perfeccionado, caracterizado esencialmente por el hecho de comprender una peana soporte de una caja prismática provista de una abertura lateral para salida de una palanca de maniobra vinculada a una placa frontal troquelada de acuerdo con una silueta grotesca, constituyendo este vínculo entre la placa frontal y la palanca, un eje de giro para ésta última, estando el extremo de la palanca que se prolonga a partir de este punto de giro, vinculada a un tirante vertical abisagrado a un cajetín superior basculante que simula el maxilar inferior de la figura, cuyo cajetín presenta en su zona posterior un travesaño empujador de la pastilla de confitería inferior relativa a un apilamiento contenido en un receptáculo comunicante con el referido cajetín a través de una ventana expulsora, estando este cajetín basculante cerrado por una tapa levadiza que simula el maxilar superior de la figura representada por la placa frontal.

15.

20.

25.

2ª.- Expositor-expendedor perfeccionado.

30.

Según se describe y reivindica en la presente memoria descriptiva que consta de cinco hojas foliadas y escritas a máquina por una sola de sus caras, acompañadas de los dibujos

210974

- 5 -

184556



reglamentarios.

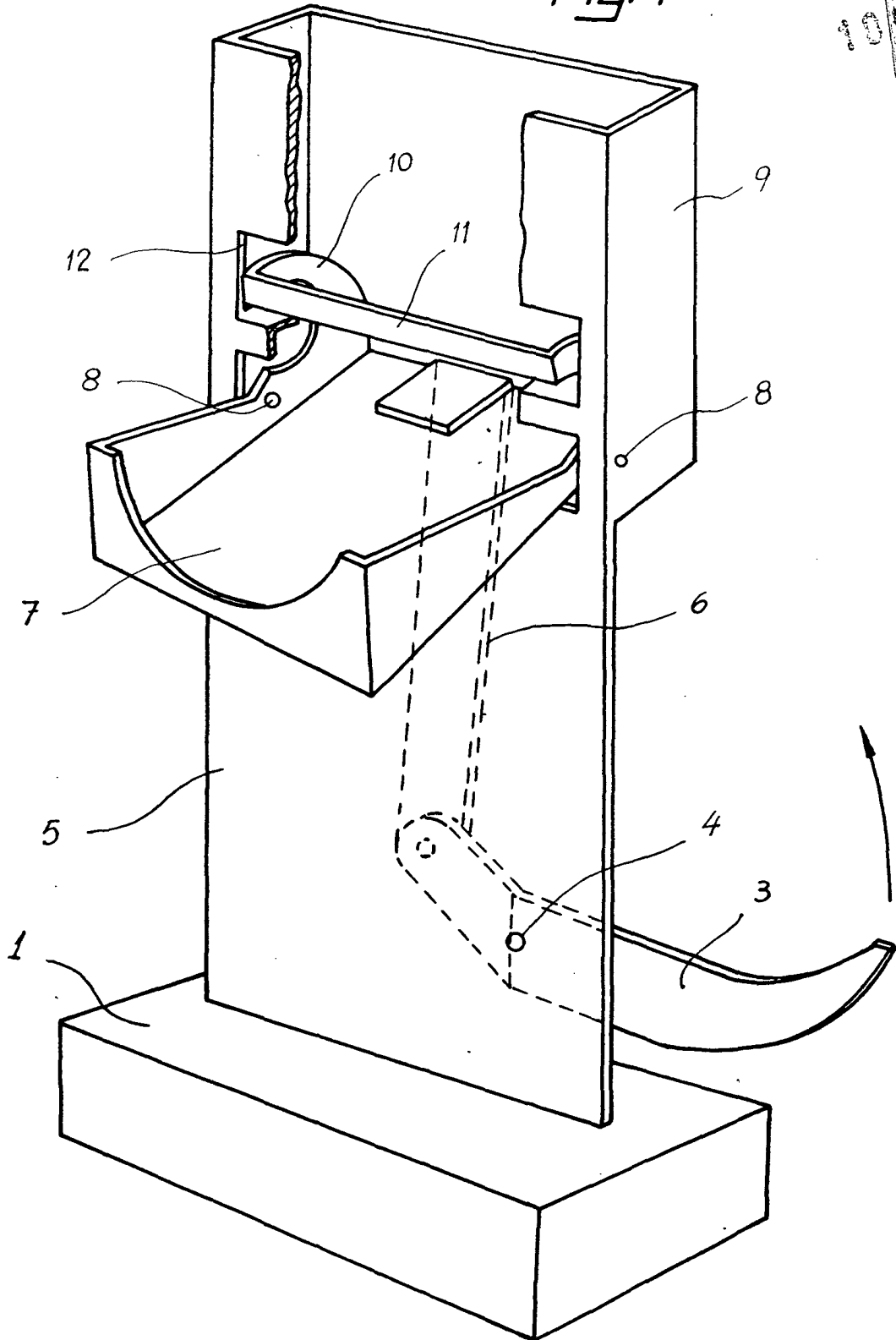
Madrid, a 10 OCT. 1972
p. a. ~~JAIME ISERN~~

A handwritten signature in dark ink, followed by two horizontal lines that have been crossed out with a diagonal slash.

5.

mt.

Fig. 1



Madrid, a 10 OCT. 1972
p.a. JAIME IBERN





Fig. 2



Madrid, 10 OCT. 1972
p.a. JAIMES ISEKIN

~~_____~~