

184494

184494



160

A47 G

MEMORIA DESCRIPTIVA

que se acompaña a una solicitud de modelo de utilidad por veinte años, para España y Posesiones, por

DISPOSITIVO COLGADOR DE UTENSILIOS DOMESTICOS

Solicitantes : D. Eduardo TORRES ARIAS  
                  D<sup>a</sup> Ana Maria de la ROCHA NUÑEZ

Nacionalidad : Española

Residencia : MADRID

Domicilio : General Orgaz, 3

184494

MEMORIA DESCRIPTIVA



El presente modelo de utilidad se refiere a una dispositivo colgador de utensilios domésticos de una gran economía y simplicidad y facil movimiento. Asimismo posee una gran capacidad puesto que con un solo dispositivo se pueden colgar varios utensilios.

5 Este dispositivo se fija en la parte inferior de los tableros, armarios, o similares y posee perchas con dos vertientes para que en ella se coloquen al menos dos filas de utensilios.

Para mejor comprensión de esta memoria se acompaña una hoja de dibujos que muestra un ejemplo de realización, no limitativo, de los varios que caben dentro del cuadro general de la misma, sin que este se altere. En dichos dibujos:

La fig. 1 es una vista en perspectiva del conjunto.

La fig. 2 es un detalle del enganche entre las dos partes que constituyen el dispositivo.

15 De conformidad con la invención referida a los dibujos adjuntos, consta de un carril guía (1) con una canal (2) cuya base tiene ranuras (3) en casi toda su longitud, poseyendo este carril guía dos aletas superiores (4) y (4') con los medios adecuados para ser sujetado al panel en que se fija.


20 Consta, asimismo, de dos barras paralelas cerradas en unas "U" de brazos muy largos (5) y (5'), cuya "U" es redondeada, estando uno de los extremos, que es el que se coloca hacia la parte superior y discurre por dentro de la ranura (3), también doblado en arco mientras que los extremos inferiores (6) son libres.

25 En dicho arco formado por las dos varillas (7) se coloca un gancho tipo grapa que por la parte inferior sujeta una de las perchas (6).

30 En la "U" inferior formada por la varilla lleva sujetas varias perchas (6) rectas cuyos extremos, ambos, son curvos hacia arriba (7) siendo adaptadas para que en ellas se cuelgue cualquier utensilio.

-3-

1844946 OCT 1946



Tras lo descrito sólo resta señalar que en la presente invención caben cuantas variantes de realización como sean posibles, sin que se altere la esencialidad del mismo.

35

- - - - -

NOTA - Descrito suficientemente lo que antecede sólo resta señalar que lo que se declara propio, nuevo y útil del solicitante, es lo contenido en las siguientes:

#### REIVINDICACIONES

40

1 - Dispositivo colgador de utensilios domésticos, caracterizado por constar de una guía carril, teniendo la base del carril una ranura en casi toda su longitud y presentando dos aletas que se cierran asimismo y luego se expanden verticalmente, y con orificios para ser fijado.

45


2 - Dispositivo colgador, según reivindicación 1ª, caracterizado por constar de dos "U" paralelas, formadas por una misma varilla doblada por tres veces en "U" de forma redondeada, discurrendo dos paralelas que forman la parte superior de las "U" por dentro del carril guía y estando cerradas en arco.

50

3 - Dispositivo colgador, según reivindicaciones 1 a 3, caracterizado porque las "U" inferiores que van formadas por la varilla citada en la anterior reivindicación, llevan adosadas unas perchas rectas con los extremos curvos, primeros descendentes y luego ascendentes.

55

4 - Dispositivo colgador, según reivindicaciones de 1 a 3, caracterizado porque como tope de movimiento y medio de fijación el extremo redondeado de la "U" que se desplaza por dentro del carril lleva un enganche tipo grapa que la sujeta a la percha inferior correspondiente al extremo.

184494 116 

60


5 - DISPOSITIVO COLGADOR DE UTENSILIOS DOMESTICOS

-----

Todos según se describe en la presente memoria que consta de cuatro hojas foliadas y escritas por una cara, con sesenta y cuatro líneas y dibujos anexos.

Madrid, 6 octubre de 1972

p.a.



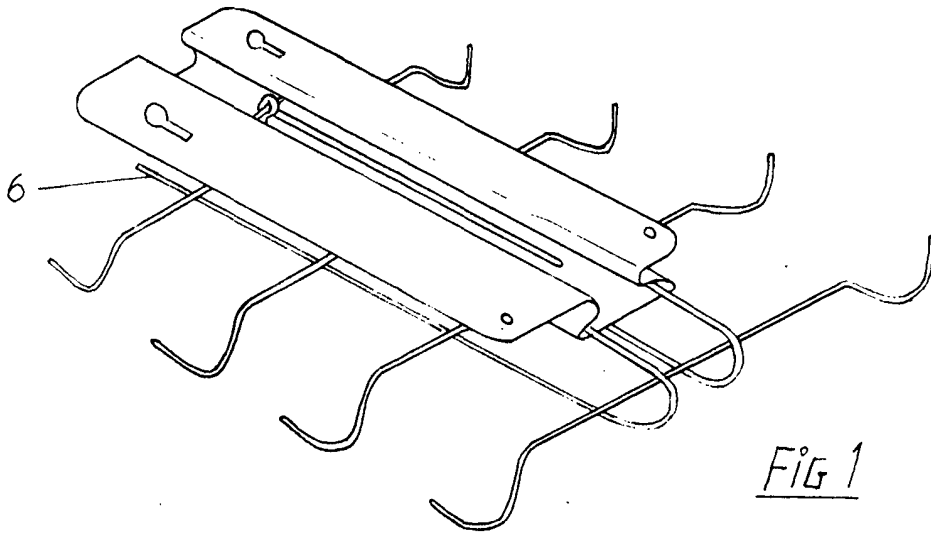


FIG 1



FIG 1

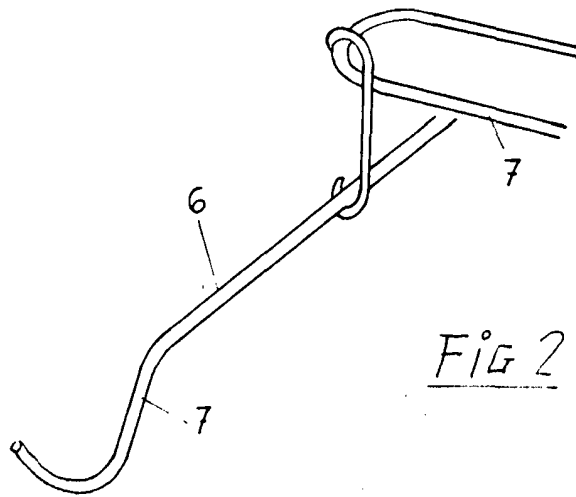


FIG 2

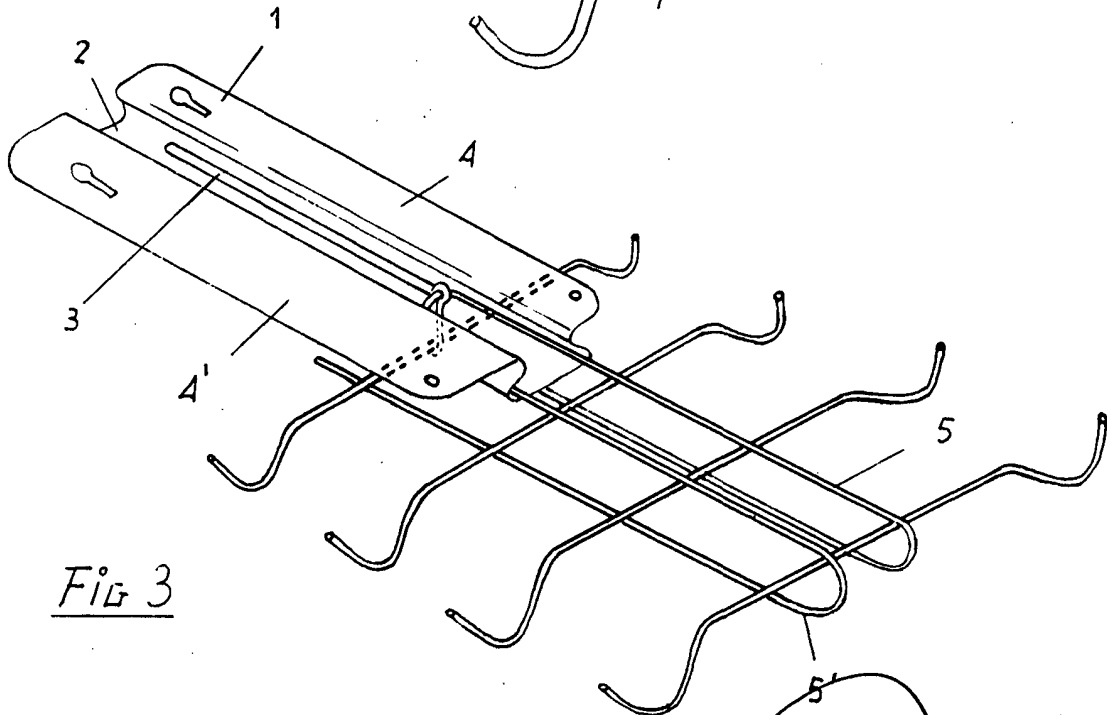


FIG 3

Escala variable

Madrid 6 Octubre 1912