

184386

184386



B 31 M

M O D E L O
D E
U T I L I D A D

por "UNA CAJA MONTABLE", a favor de la razón social española,
PLASTICOS DE GALICIA, S.A., con domicilio en VIGO (Ponteve-
dra), Avenida Castrelos, nº 160.

= . =

MEMORIA DESCRIPTIVA

El presente modelo de utilidad se refiere a una caja montable.

Más concretamente, en el citado invento se ha ideado un sistema de acople de las partes componibles de una caja; cuyo sistema de acople la hace ventajosa ante la práctica con respecto a otras realizaciones conocidas para fines análogos.

Consta en esencia el citado modelo de una caja, cuya conformación se efectúa por el anclaje entre sí de sus laterales, y apoyo de su fondo; realizándose dicho anclaje en función de los finales de ensamble a cola de milano existentes en los bordes verticales, según posición operativa, de los la-



- terales; cuyos finales de ensamble están constituidos por un saliente longitudinal de perfil trapezoidal, unido al lateral por un cuello longitudinal que constituye un todo único, y por un cajetín a cola de milano, con ranura en su cara superior para el paso del cuello antes citado, y con cara inferior de apoyo. El perfecto anclaje de los laterales queda completado con la existencia en la cara libre del saliente longitudinal trapezoidal, de un saliente a modo de cuña, operativamente dispuesto para alojarse en una regata existente en el fondo del cajetín, cuya regata existente en el fondo del cajetín, cuya regata presenta en su comienzo una rampa delimitada por un plano vertical donde queda anclado el saliente en forma de cuña, impidiendo el desacople de los laterales.
5. Cada uno de dichos laterales que conforma la caja, presenta en su borde longitudinal inferior, unas pestañas operativamente dispuestas para quedar en el interior de la caja, de forma que sirvan de medios de soporte a un fondo.
10. Las patas de apoyo al firme, las constituyen unas prolongaciones verticales que son continuaciones de las pestañas extremas; hallándose dichas prolongaciones planas dispuestas de modo que cada una de las mismas queda superpuesta con su adyacente, acción que presta mayor resistencia a la caja.
15. Con el fin de facilitar la explicación, se acompaña a la presente memoria descriptiva de una lámina de dibujos en la que se ha representado un caso de realización que se cita a título de ejemplo.
20. En los dibujos:
25. La figura 1, presenta una vista en perspectiva de uno
- 30.



184386

de los laterales con una de las finales de ensamble.

La figura 2, muestra una vista en perspectiva de otro de los laterales con el final de ensamble complementario.

5. La figura 3, es una vista en sección parcial de los dos laterales ensamblados.

Haciendo referencia a las figuras se puede apreciar en su realización, los laterales -1- y -2-, los cuales van provistos respectivamente de los finales de ensamble a modo de cola de milano -3- y -4-; constituyendo el final -4- un cajetín donde se aloja el final -3-, el cual presenta en su cara -5- el saliente a modo de cuña -6-, apto para alojarse en la ranura -7- que presenta en su inicio una rampa -8- delimitada por un plano vertical donde queda anclado el saliente -6-.

10. Las aletas -9- constituyen los elementos de apoyo del fondo, y las aléttas -10- las patas de apoyo al firme.

El modelo, dentro de su esencialidad, puede ser llevado a la práctica en otras formas de realización que difieran en detalle de la indicada a título de ejemplo en la descripción y a las cuales alcanzará igualmente la protección que se recaba. Podrá, pues, construirse en cualquier forma y tamaño, con los materiales más adecuados, por quedar todo ello comprendido en el espíritu de las reivindicaciones.

= . =

25.

N O T A

Descrito el objeto y utilidad de la presente invención, lo que se declara como no divulgado ni practicado en España, comprende las siguientes reivindicaciones:

30. 1ª.- Una caja montable, caracterizada esencialmente



5. por el hecho de comprender: en los bordes verticales se los laterales que la conforman, unos finales de ensamble a modo de cola de milano, porque uno de dichos finales es una prolongación longitudinal de perfil trapezoidal, con saliente a modo de cuña en su cara libre, y unido al lateral por un cuello longitudinal constitutivo de un todo único, y porque el final complementario está constituido por un cafetín de interior a modo de cola de milano, con una ranura en su cara superior para el paso del cuello, y una ranura en su fondo con rampa delimitada por un plano vertical donde queda anclado el saliente en forma de cuña, y además porque dichos laterales van provistos en sus bordes inferiores de unas pestañas aptas para servir de soporte a un fondo, y por estar constituidas las patas de apoyo, por prolongaciones verticales de las citadas pestañas más extremas, cuyas prolongaciones quedan superpuestas entre sí en la conformación de la caja.
- 10.
- 15.

2ª.- Una caja montable.

20. Según se describe y reivindica en la presente memoria descriptiva que consta de cuatro hojas foliadas y escritas a máquina por una sola de sus caras, acompañadas de los dibujos reglamentarios.

Madrid, a 14 OCT. 1972

p. a.

JAIME ISERN



Fig. 1

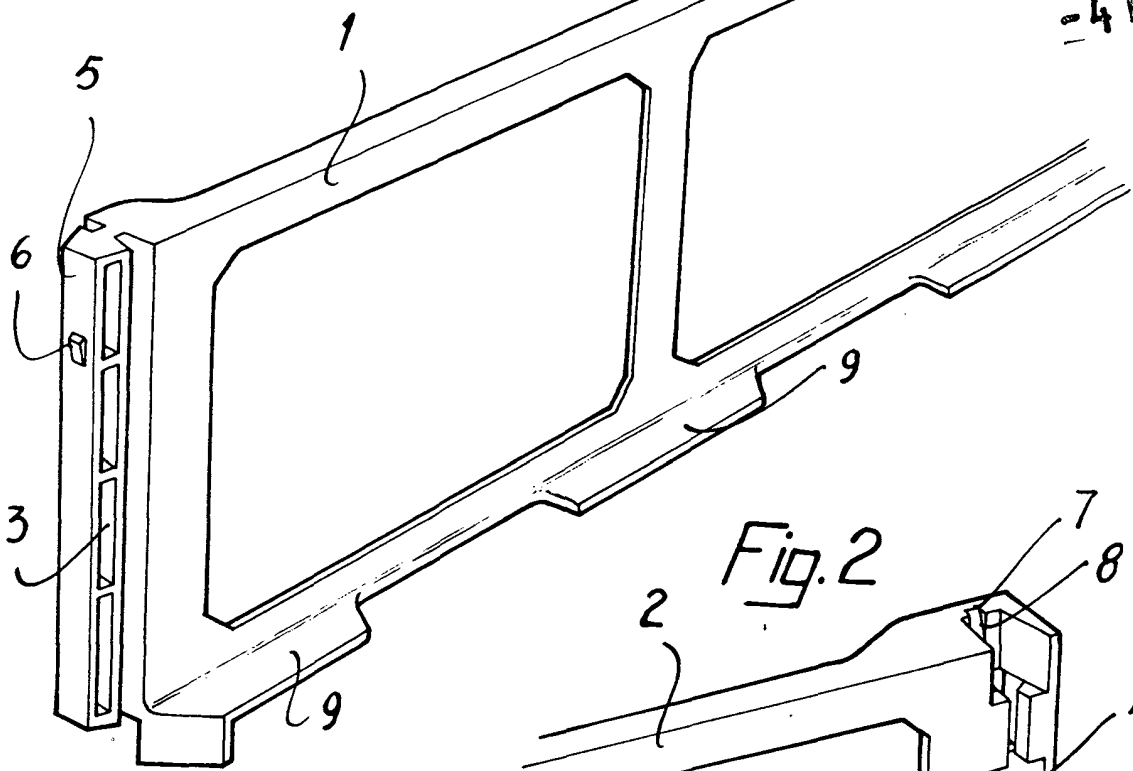


Fig. 2

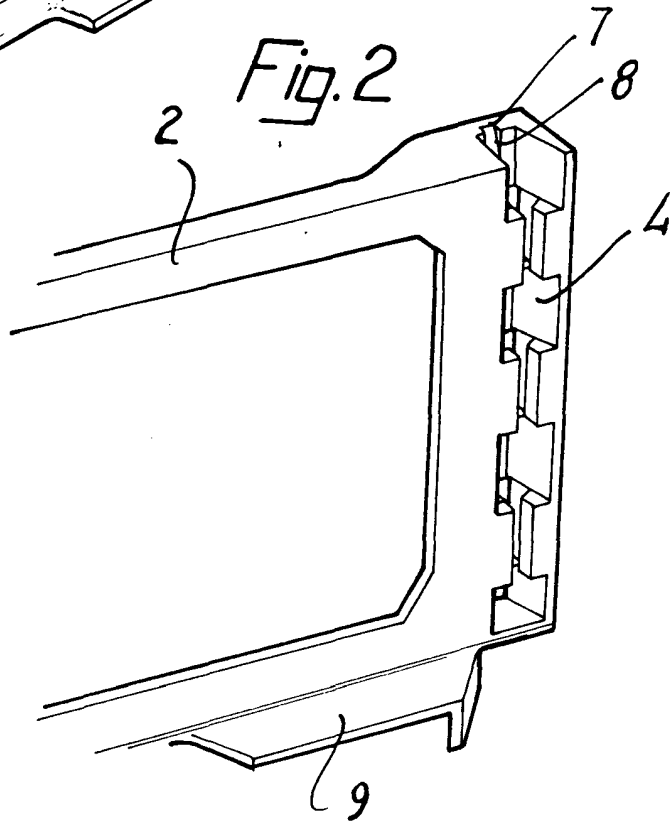
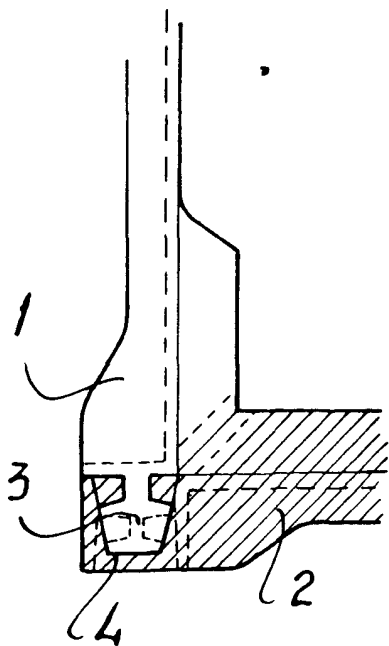


Fig. 3



Madrid, a - 4 OCT. 1972
p.a. JAIME ISERN