

21974

184382

184382



A416

M O D E L O
D E
U T I L I D A D

por "SUJETADOR PERFECCIONADO", a favor de Doña ANA M^a BLANCH
DERCH, de nacionalidad española, domiciliada en BARCELONA,
calle Ballester, nº 69.

= . =

MEMORIA DESCRIPTIVA

El presente modelo de utilidad se refiere a un sujetador perfeccionado.

Más concretamente, en la invención se ha ideado un sujetador que presenta unas características que lo hacen ventajosamente práctico con respecto a otras realizaciones actualmente conocidas en el mercado para usos análogos.

En líneas generales, el sujetador objeto de la presente invención se caracteriza por el hecho de estar constituido a partir de tres piezas obtenidas por dos patrones, lo cual simplifica notablemente el proceso de fabricación del sostén, al reducir considerablemente la mano de obra, ya que se requiere exclusivamente dos patrones, de especial configu-

21:09:74

184382 4 OCT. 1972



ración, merced a los cuales se obtienen las copas o cazole-
tas, eliminándose puntadas, y resultando una prenda ligera,
agradable de llevar y anatómicamente adaptable.

5. Las piezas utilizadas para la confección del sujeta-
dor o sostén se complementan con cintas de remate de natura-
leza elástica, que cubren el perímetro de la prenda a manera
de ribete, y que en su punto de conjunción se yuxtaponen, in-
tegrando según el caso, los extremos de los costados o bien
el inicio de las hombreras.

10. Los extremos de los costados comportan los medios de
cierre dorsal de la prenda, mientras que los inicios de las
hombreras presentan elementos de enlace, tales como anillas
o similares, que sirve de nexa con una cinta, que en el ca-
so concreto del modelo, es un tirante elástico que pasa tras
15. la base del cuello de la usuaria.

Con el fin de facilitar la explicación, se acompaña
a la presente memoria descriptiva de una lámina de dibujos
en la que se ha representado un caso de realización que se
cita a título de ejemplo.

20. En los dibujos:

La figura 1, muestra un despiece del sujetador o sos-
tán, en la que se aprecian las dos piezas iguales especular-
mente, relativas a la parte superior de las cazole-
tas, y la
pieza conformadora de la base de las mismas, y que al propio
25. tiempo integra los costados de la prenda.

La figura 2, corresponde a una vista en perspectiva
de un sostén confeccionado con las piezas representadas en
la figura anterior.

30. La figura 3, muestra la vista del dorso del sostén
relativa a la zona de espalda.



5. Haciendo referencia a las figuras, se aprecia en su realización un sujetador o sostén que comprende una pieza -1-, relativa a la base de las cazoletas y común a ambas, y dos piezas -2- y -3-, obtenidas a partir de un patrón único, pero cuyas piezas se disponen invertidas y unidas entre sí en la zona media -10, del pecho. Estas piezas -2- y -3-, están destinadas a cubrir la porción pectoral correspondiente.

10. Las referidas piezas -1-, -2- y -3-, están unidas por la línea de costura -4-, y la prenda resultante queda guarnecida por un ribete elástico -5-, que forma los apéndices -6-, portadores de los medios de cierre dorsales -7-.

15. El ribete -5-, en los vértices de las piezas -2- y -3-, forma un dobladillo para una anilla -8-, que enlaza con un tirante graduable -9-, que monta sobre el cuello de la usuaria.

20. El modelo, dentro de su esencialidad, puede ser llevado a la práctica en otras formas de realización que difieran en detalle de la indicada a título de ejemplo en la descripción y a las cuales alcanzará igualmente la protección que se recaba. Podrá, pues, construirse en cualquier forma y tamaño, con los materiales más adecuados, por quedar todo ello comprendido en el espíritu de las reivindicaciones.

= . =

N O T A

25.

Descrito el objeto y utilidad de la presente invención, lo que se declara como no divulgado ni practicado en España, comprende las siguientes reivindicaciones:

30. 1ª.- Sujetador perfeccionado, caracterizado esencialmente por el hecho de estar constituido el cuerpo del sostén



- exclusivamente por tres piezas, dos de las cuales forman la parte superior de las cazoletas, siendo dichas piezas iguales e inversas, estando unidas entre sí en la zona media del pecho, y siendo la tercera pieza la integrante de la base de las cazoletas, unidas estas piezas a las superiores por una sola línea de costura, prolongándose esta pieza inferior según extremos apuntados dotados de los medios de cierre dorsales, que realizan la fijación del sujetador en cooperación con una cinta graduable fijada por sus extremos en los vértices de las piezas superiores de las cazoletas.
- 5.
- 10.

2ª.- Sujetador perfeccionado.

- Según se describe y reivindica en la presente memoria descriptiva que consta de cuatro hojas foliadas y escritas a máquina por una sola de sus caras, acompañadas de los dibujos reglamentarios.
- 15.

Madrid, a

4 OCT. 1972

p. a.

JAIME ISERN

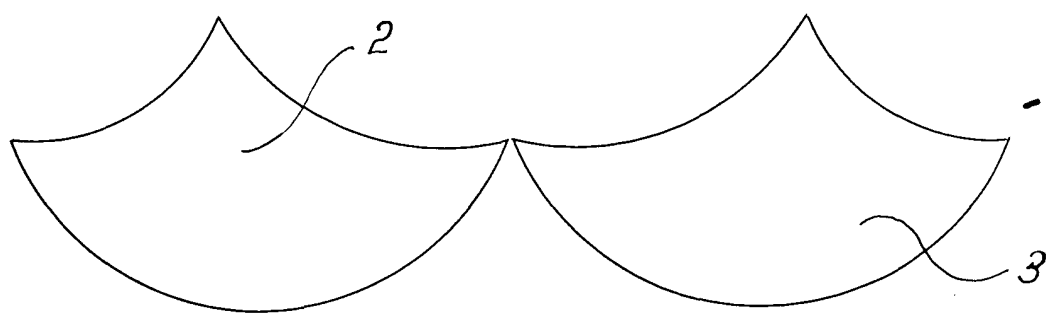


Fig. 1

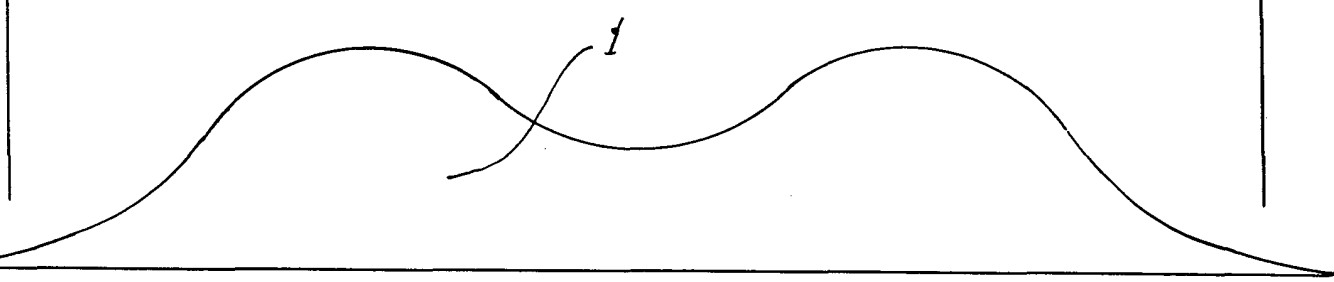


Fig. 2

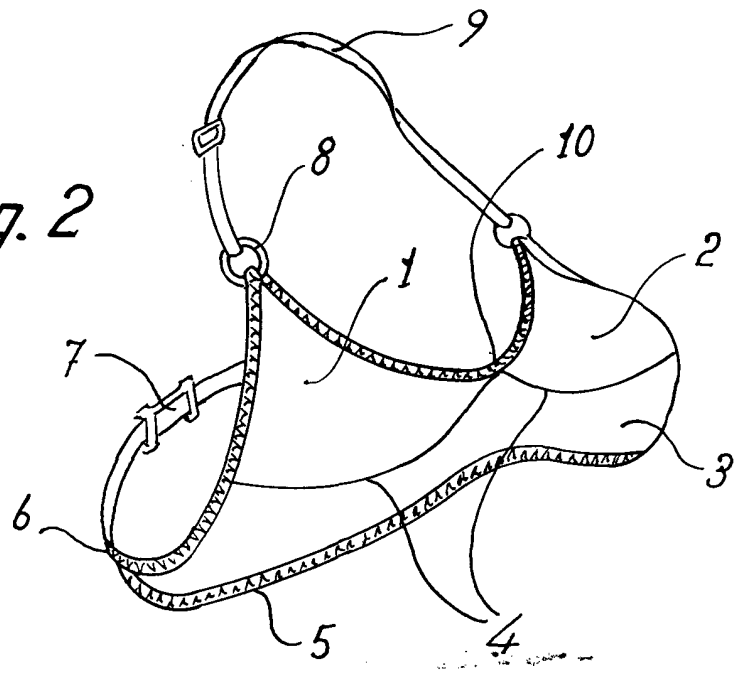
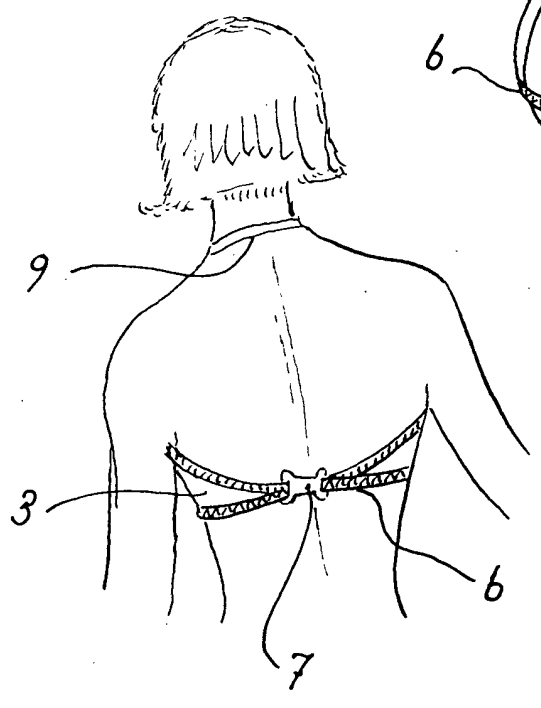


Fig. 3



Madrid, a - 4 OCT. 1972

p.o. JAIME ISERN