

184312

184312

26



B31B

M O D E L O  
D E  
U T I L I D A D

a favor de ARBORA INTERNATIONAL, S. A., entidad española, domiciliada en San Juan Despí (Barcelona), calle Jacinto Verdaguer, sin número, por "ESTUCHE SUMINISTRADOR DE BANDAS LAMINARES ENROLLADAS".

- . -

MEMORIA DESCRIPTIVA

La presente invención se refiere a un estuche suministrador de bandas laminares enrolladas, preferiblemente de papel destinado a varios usos, cuyo estuche presenta la ventaja de que es de realización muy sencilla en comparación con los estuches y dispositivos suministradores conocidos.

5. Con el estuche en cuestión el usuario puede extraer del mismo la banda laminar con facilidad en porciones que corta a la longitud conveniente. El estuche es portátil, por lo que sus aplicaciones son múltiples y resulta muy práctico.

10. El estuche de referencia se caracteriza esencial-



mente por el hecho de consistir en una lámina monopieza troquelada y provista de líneas de pliegue a partir de las que se forma una caja paralelepípedica de cuya pared posterior se deriva una tapa superior poseedora de dos aletas laterales opuestas que se aplican contra la cara interna de las paredes correspondientes a los costados de la caja. Dicha tapa tiene dos rendijas longitudinales paralelas a través de las que pasa la banda acondicionada en un rollo alojado en la caja, cuya banda asoma al exterior por una abertura de bordes dentados prevista en una arista de la tapa, constituida por la presencia de una pestaña de la tapa, doblada hacia el interior, para cortar la banda laminar.

La citada caja presenta en prolongación del borde superior de la pared opuesta a la de la tapa un ala introducida en la caja y curvada que forma asiento para el rollo. Dicha ala posee dos cortes laterales opuestos a partir de los cuales se levantan sendas tiras que constituyen tope para los extremos del rollo.

El estuche queda completado con dos lengüetas laterales opuestas derivadas de las paredes de los costados e introducidas en respectivas rendijas de los bordes de la tapa la cual queda, así retenida en posición de cierre.

Frente a la rendija dentada existe una escotadura de acceso a la banda laminar que permite empujarla para iniciar su salida por la rendija.

Los dibujos adjuntos muestran, esquemáticamente y tan sólo a título de ejemplo no limitativo del alcance de la presente invención, un caso práctico de realización de un



estuche suministrador de bandas laminares de las características indicadas.

5. En dichos dibujos, la figura 1 es una vista en desarrollo del estuche; la figura 2 corresponde a una vista en perspectiva del estuche abierto; la figura 3 muestra el estuche en sección transversal considerada por un plano de corte vertical; y la figura 4 representa el estuche en sección longitudinal.

10. De conformidad con los dibujos, el estuche que se describe consiste en una única lámina -1- de un material conveniente, como cartulina u otro, troquelada según un contorno apropiado y provista de líneas de pliegue tales que a partir de dicha lámina se define una caja paralelepípedica rectangular que comprende las oportunas paredes longitudinales -2- y -3- y las paredes laterales -4- y -5- de las cuales la -2- tiene una solapa -6- que se aplica a la cara interna de la pared -5- con interposición de un adhesivo mediante el que se unen dichas paredes. Las paredes longitudinales -2- y -3- presentan a partir del borde inferior sendas alas -7- y -8- dotadas de respectivas pestañas -9- y -10- cuyas alas se disponen enfrentadas, aplicando la pestaña -9- a la cara externa del ala -8- y adosando la pestaña -10- a la cara exterior del ala -7- para formar el fondo de la

15. caja que se completa con dos solapas -11- y -12- que, derivadas respectivamente del borde inferior de las paredes laterales -4- y -5-, están aplicadas y adheridas a otras tantas lengüetas -13- y -14- de las alas -7- y -8-.

20. Del borde superior de la pared -2- parte un tramo

Del borde superior de la pared -2- parte un tramo

26 SEP 1972



- 15- perpendicular a dicha pared, a cuyo tramo sigue un ala -16- introducida en la caja y terminada en una solapa -17- apoyada en el fondo de aquélla, cuya ala está curvada de manera que forma asiento para un rollo -18- (figura 3)
5. de una banda laminar, tal como de papel del tipo destinado a empleo como pañuelo. El ala -16- presenta dos cortes laterales opuestos -19- a partir de los que se levantan sendas tiras -20- que forman topes para los extremos del rollo -18-.
10. En prolongación de la pared -3- el estuche presenta una tapa superior -21- poseedora de dos aletas laterales opuestas -22- que se solapan a la cara interna de las paredes -4- y -5-, cuya tapa tiene en el borde de arranque de dichas aletas sendas rendijas -23- en las que van introducidas respectivas lengüetas -24- derivadas de las paredes
15. -4- y -5-, con lo que la tapa -21- queda retenida en posición de cierre. La expresada tapa tiene dos rendijas longitudinales paralelas -25- y -26- y una pestaña -27- solapada a la cara inferior de dicha tapa y sobre el tramo -15- derivado de la pared -2-. En la arista formada en el borde de arranque de la pestaña -27- existe una abertura de bordes dentados -28-.
20. La banda laminar -18a- procedente del rollo -18- pasa primero por la rendija -25- y luego por la rendija -26- de la tapa -21- (figura 3) y después por entre la tapa y su pestaña -27- y asoma al exterior a través de la abertura de bordes dentados -28- con los que se corta la banda laminar
25. mediante una tracción conveniente ejercida en dirección trans-



184312

versal a la banda para obtener porciones de la longitud que interese.

5. Dos entrantes -29- y -30- respectivamente previstos en la tapa -21- y en la pestaña -27- y coincidentes, facilitan el acceso a la banda -18a- para empujarla hacia la salida -28-.

10. Serán independientes del objeto de la invención los materiales, formas y dimensiones del estuche descrito, así como sus detalles y características de orden accesorio y, en general, todo cuanto no altere su esencialidad.


- . -

N O T A

Se reivindica como objeto del presente modelo de utilidad:

15. 1. Estuche suministrador de bandas laminares enrolladas, caracterizado esencialmente por el hecho de consistir en una única lámina troquelada y plegada que constituye una caja paralelepípedica de una de cuyas paredes longitudinales se deriva una tapa superior abatible poseedora de dos aletas laterales opuestas solapadas a la cara interna de las paredes correspondientes a los costados de la caja, 20. cuya tapa tiene dos rendijas longitudinales paralelas a través de las que pasa sucesivamente la banda laminar acondicionada en un rollo que se aloja en la caja, presentando, además, la tapa una pestaña longitudinal en el borde frontal, doblada y aplicada a la cara interna de dicha tapa y estando





26



la presente memoria descriptiva que consta de siete hojas  
foliadas escritas a máquina por una sola cara.

Barcelona, 26 de septiembre de 1972

ARBORA INTERNATIONAL, S. A.

p.a.

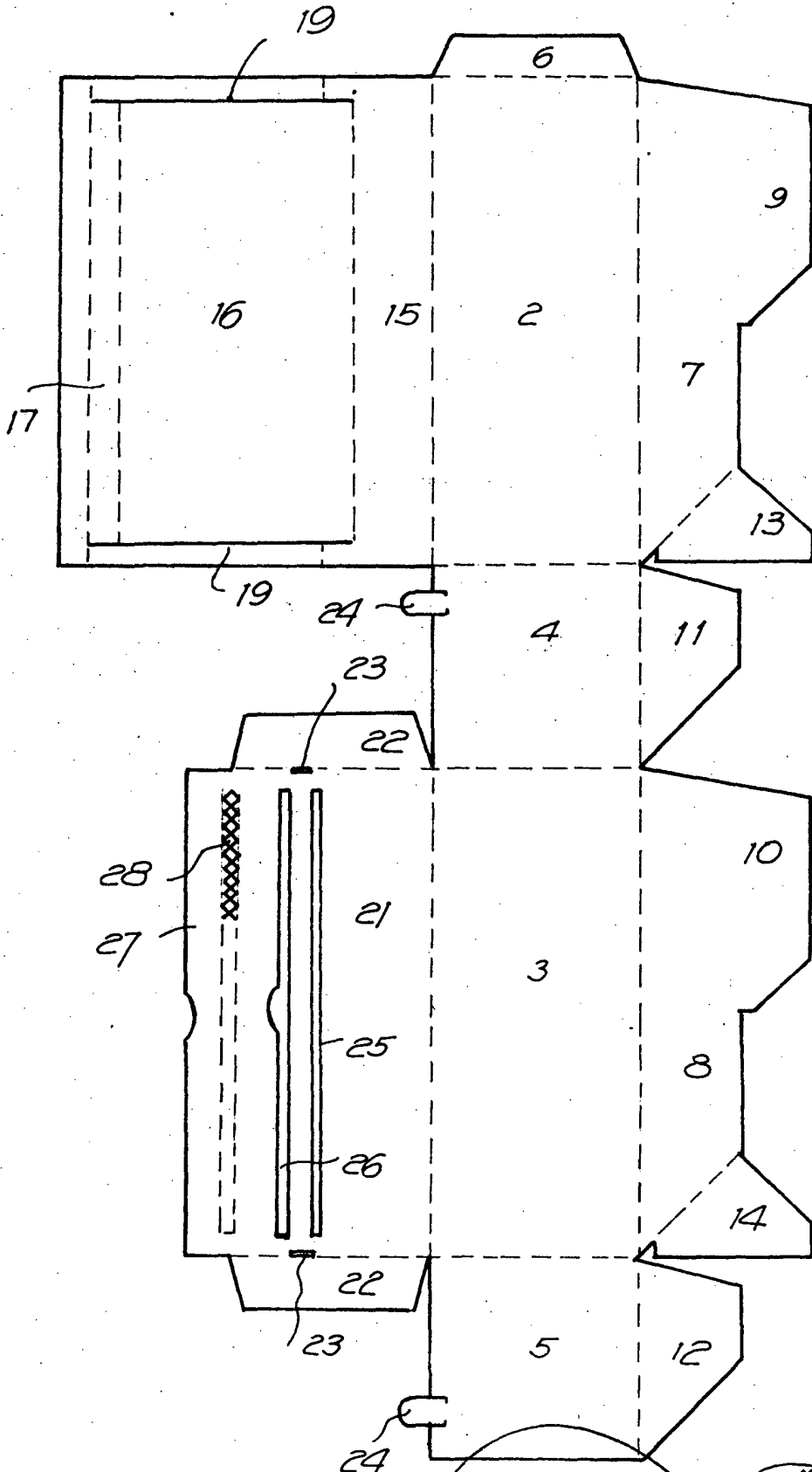


FIG. 1

Barcelona, 26 SEP 1972  
p.a.



1843

26 SEP 1972  
CINCO CTS

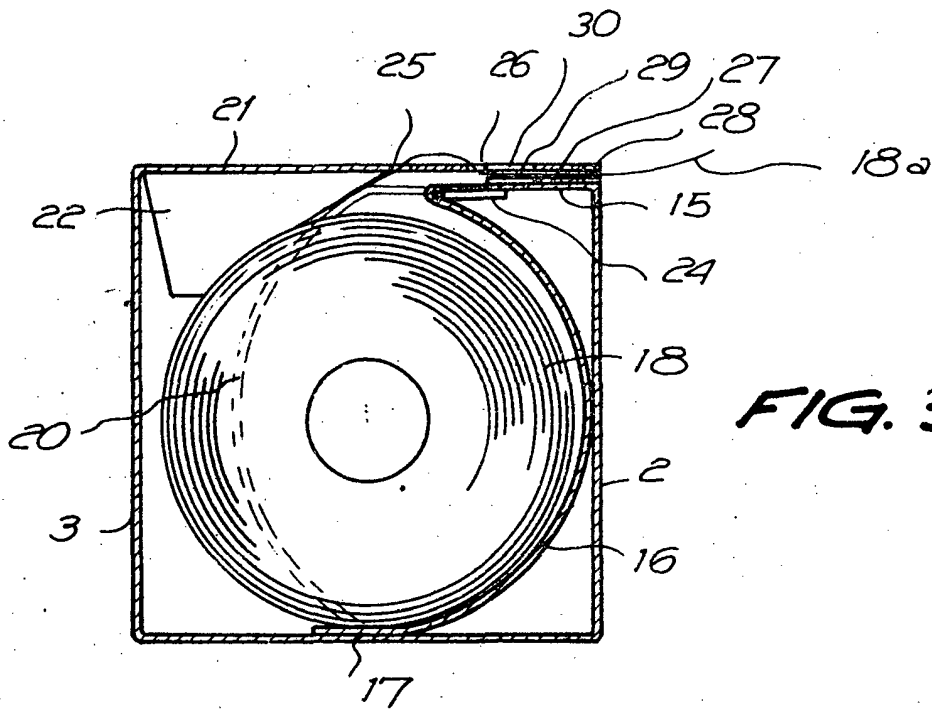


FIG. 3

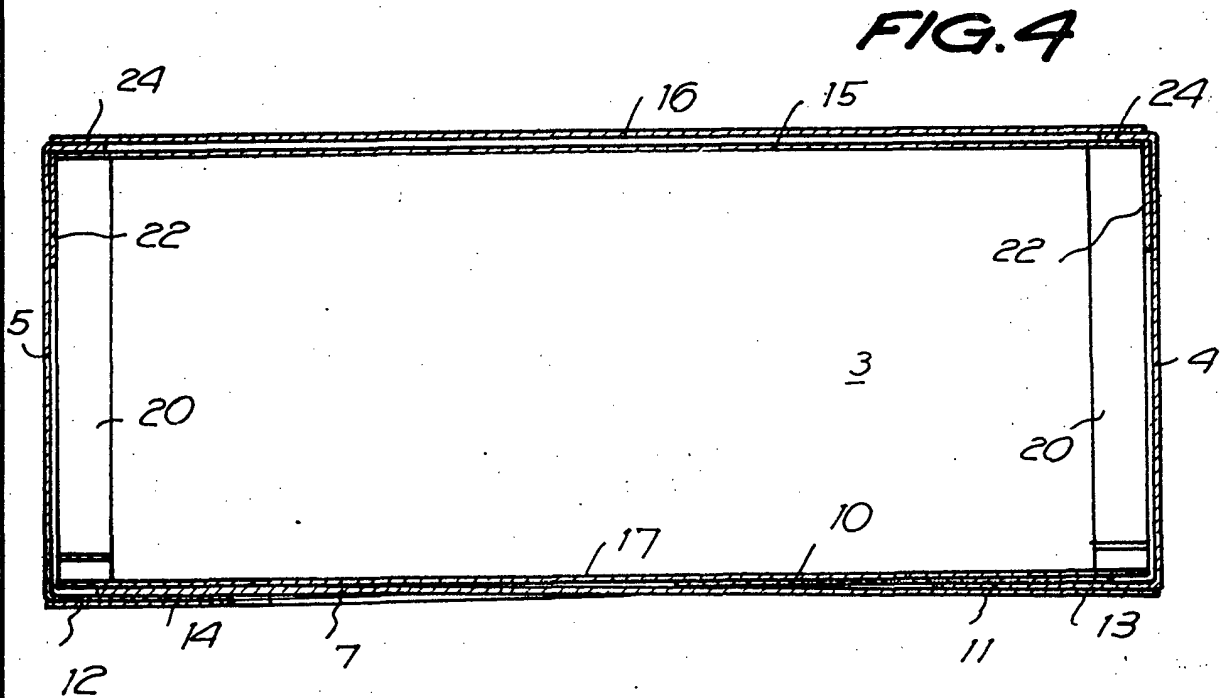


FIG. 4

Barcelona, 26 SEP. 1972  
p.a.

*[Handwritten signature]*