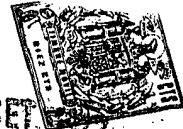


9974

22 SET 1972



184028

SECCION TECNICA

CLASIFICACION I. P. C.

CLASE A47

~~SUBCLASE~~ J

MEMORIA DESCRIPTIVA

que se acompaña a una solicitud de modelo de utilidad, por veinte años, para España y Posesiones, por

PARRILLA

Solicitantes : D. Eduardo Torres Arias
D^a Ana de la Rocha Nuñez

Nacionalidad : Española

Residencia : MADRID

Domicilio : General Orgaz, 3



5

El presente modelo de utilidad se refiere a una parrilla y la gran ventaja de la cual es que, en vez de colocarse directamente sobre el fuego, se puede colocar sobre una sartén o cualquier otro utensilio de cocina; también se puede colocar sobre el fuego si se desea, pero aparentemente colocada sobre los utensilios de cocina permite que los alimentos salgan sin ninguna clase de grasas, ya que está dotada de unos orificios por los cuales la grasa escurre hacia la parte inferior.

10

Por otra parte su gran simplicidad determina un coste más bajo, es muy fácil de ejecutar y puede ser utilizada con una gran variedad de posibilidades muy superiores a cualquier otra parrilla.

15

Para mejor comprensión de esta memoria se acompaña una hoja de dibujos que muestra un ejemplo de realización, no limitativo, de los varios que caben dentro del cuadro general de la misma, sin que éste se altere. En dichos dibujos:

20

La fig. 1 es una vista en planta de la parte superior.

Las fig. 2 y 3 corresponden a dos cortes en sección de ésta.

De conformidad con la invención referida a los dibujos adjuntos, se trata de una placa lisa (1) de metal, en la cual existen unos orificios al tesbolillo (2) rectangulares que solo son alineados en el diametro.

25

Estos orificios están troquelados y la parte correspondiente a dichos orificios está por la parte inferior de la parrilla formando unos trapecios (3) que forman la parte de apoyo de la placa.

30

En una de sus partes dispone de una ranura (3) que puede ser para que cuando la parrilla esté caliente se pueda sacar de la sartén, o similar, con cualquier utensilio haciendo palanca en dicha ranura.

Las zonas existentes entre el recuadro y la placa (4) van ligeramente curvadas para conseguir que se escurra mejor la grasa



184028 Q₂ SEL



hacia la parte inferior.

Tras lo descrito sólo resta señalar que en la presente invención caben cuantas variantes de realización como sean posibles sin que se altere la esencialidad del mismo.

35

NOTA - Descrito suficientemente lo que antecede sólo resta señalar que lo que se declara propio, nuevo y útil del solicitante, es lo contenido en las siguientes:

40

REIVINDICACIONES

1 - Parrilla, caracterizada por constar de una placa lisa, en la que se disponen unos orificios de forma rectangular, alineados en los diámetros y en sectores determinados entre diámetro y diámetro formando tresbolillo, dejando una zona central lisa.

45

2 - Parrilla, según reivindicación 1ª, caracterizada porque dicha placa dispone de una ranura que permite su movimiento sin ser tocada directamente.

50

3 - Parrilla, según reivindicaciones 1ª y 2ª, caracterizada porque dichos orificios están curvados de forma que en su parte inferior forman una línea trapezoidal que sirve de patas a la parrilla.

4 - Parrilla, según reivindicaciones de 1 a 2, caracterizado porque las zonas dispuestas entre orificio y orificio están ligeramente curvados.

55

5 - PARRILLA

90974

-4-

184028



22 SET 1972
Todo según se describe en la presente memoria que consta de
cuatro hojas foliadas y escritas por una cara, con cincuenta y
nueve líneas y dibujos anexos.

Madrid, 22 septiembre 1972

p.e.e.

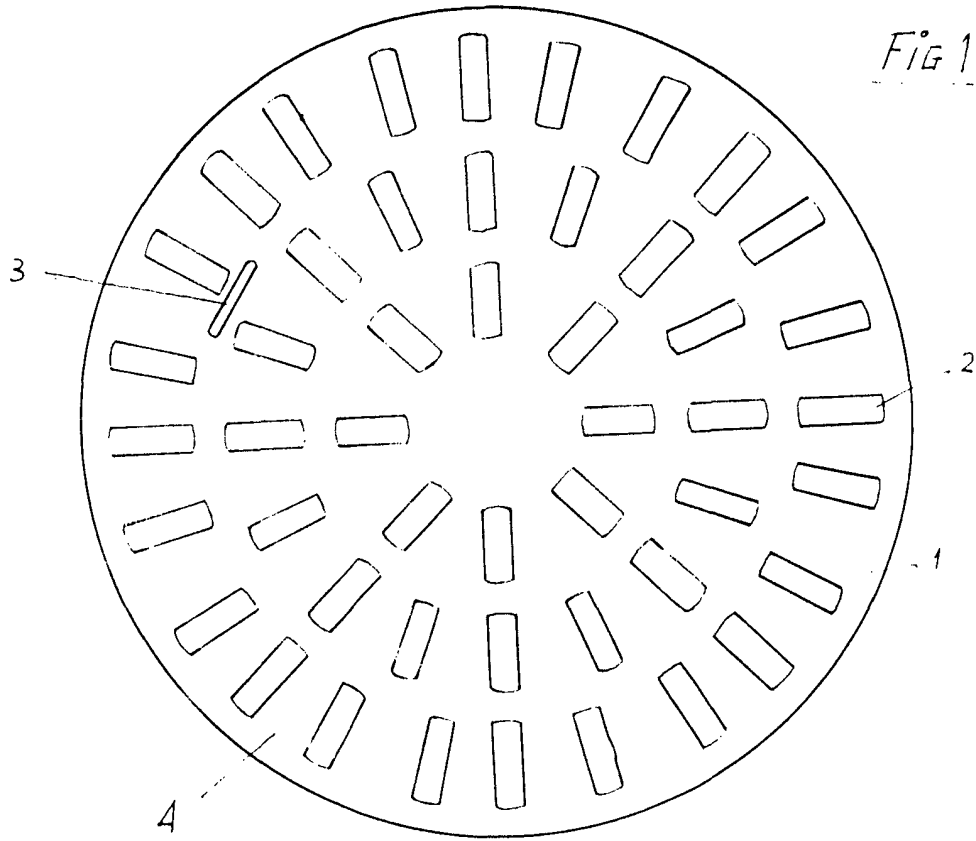


FIG 1

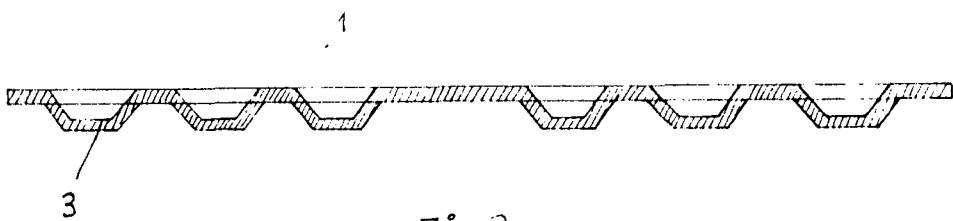


FIG 2



FIG 3

Murray / Sept 16 1972

Escala variable