


183945



183945

SECCION TECNICA
CLASIFICACION I. P. C.
CLASE <u>A47</u> _____
SUBCLASE <u>F</u> _____

- 1 -

MEMORIA DESCRIPTIVA

que se acompaña

a la solicitud de

registro de Modelo de Utilidad, por veinte años en España, a favor de DAMEL, S.A., de nacionalidad española, residente en ELCHE (Alicante), C/ Jose M^o Buck, nº 7,

por:

"EXPOSITOR PERFECCIONADO PARA DULCERIA Y SIMILARES"

183945

19



5 La invención a que se refiere la presente memoria, constituye una novedad industrial con características y ventajas que la hacen merecedora del privilegio de explotación exclusiva que por ella se solicita, de acuerdo con las prescripciones del Estatuto vigente sobre Propiedad Industrial de 26 de Julio de 1.929, texto refundido, publicado el 30 de Abril de 1.930/

10 El presente registro de Modelo de Utilidad, concierne como su enunciado indica a un expositor perfeccionado para dulcería y similares, de acuerdo con la descripción detallada que del mismo se realiza, debiendo interpretarse siempre este concepto en su más amplio sentido y nunca en limitativo.

15 Para la debida comprensión de este objeto, se adjunta a la presente memoria descriptiva una hoja de planos, en la que a título de ejemplo se representan todas y cada una de las partes que lo forman y relación que guardan entre sí

En la citada hoja de dibujos queda representado:

FIGURA PRIMERA.- La misma muestra una vista en perspectiva anterior del expositor cuyo registro se preconiza.

FIGURA SEGUNDA.- Es un alzado lateral del mismo.

20 En estas figuras y con el mismo valor en ambas, se aprecian las siguientes referencias:

1.- Planos laterales que forman las bases de sustentación de los correspondientes productos envasados destinados a exposición.

25 2.- Bordes laterales paralelos, previstos en cada plano -1-, y que representan unas guías de contención y deslizamiento por gravedad de los productos empastillados expuestos, cuyo efecto se consigue por la inclinación de los mencionados planos -1-.

3.- Laterales del expositor, de forma sensiblemente triangular.

30 4.- Bordes anteriores de los planos -1-, que limitan el desli

183945



zamiento de las pastillas o análogos expuestos en los mencionados planos, y cuyos productos quedan situados en sentido de profundidades en los indicados planos -1-, pudiendo ser repuestos, al tomar el primer paquete o envase expuesto.

35 5.- Lateral abierto de los planos -1-, previsto en su parte superior, que facilita la reposición de las pastillas o similares.

6.- Plano central dispuesto en los laterales -1-, de cuyo cuerpo forma parte integrante indeparable.

40 Este plano central -6-, es ligeramente curvado y es de menor longitud, pero de mayor anchura con respecto a los planos laterales expositores -1- antes referidos.

7.- Perforaciones laterales, dispuestas por serie en los extremos del plano inclinado central -6-, que permiten la colocación y separación de indicadores de Marcas o de referencias de los correspondiente productos expuestos.

8.- Lateral curvo anterior del plano -6- aludido.

9.- Plano posterior que es una prolongación del plano central descrito -6- y que en combinación forman un cuerpo prismático angular, que asegura la sustentación perfecta del conjunto del expositor y que se prolonga en mayor profundidad con respecto a los laterales -3-, según se aprecia claramente en la figura segunda del plano anexo.

55 Este expositor, será fabricado con los materiales más adecuados y en las formas y dimensiones más convenientes, no existiendo sobre el particular ninguna limitación.

60 Hecha la descripción precedente, es preciso añadir que los detalles de realización de la idea expuesta, pueden variar, sin que por ello cambie la esencia de la invención, que es la que se desprende de los párrafos que anteceden y se reivindica en la siguiente:

1839459



N O T A

En resumen: El Modelo de Utilidad que se solicita, recaerá so
bre las reivindicaciones siguientes:

65 1a.- Expositor perfeccionado para dulcería y similares, carac
terizado esencialmente porque el mismo está constituido por un - -
cuerpo vaciado interiormente, que comprende una ancha base de sus-
tentación, contando con un cuerpo central, de forma prismatica trian
70 gular, siendo el plano posterior saliente en profundidad con res--
pecto a los laterales, presentando el plano anterior la misma in-
clinación y una ligera curvatura, en cuyos laterales están practi-
cados unos orificios coincidentes en su altura para facilitar la -
colocación y separación de láminas indicadoras del producto expues
to, siendo curvo el borde del elemento central descrito.

75 2a.- Expositor perfeccionado para dulcería y similares, según
la anterior reivindicación, caracterizado esencialmente porque com
prende la disposición del cuerpo general en ambos laterales y for-
mando parte integrante con el mismo, de sendos expositores de pro-
ductos empastillados, formados por planos inclinados en la misma -
graduación, correspondiente la parte de mayor altura a la zona pos
80 terior desprovista de reborde para facilitar la carga y reposición
de los productos, los que se deslizan por su propio peso y son - -
guiados por unos nervios laterales y retenidos en su parte anterior
con bordes transversales, formando estos expositores conjuntos pris
maticos iguales entre sí.

85 3a.- EXPOSITOR PERFECCIONADO PARA DULCERIA Y SIMILARES.

Todo ello tal y como se describe en la presente memoria, que
consta de cuatro páginas escritas a máquina y dibujos que se acom-
pañan.

Madrid,

19 SET. 1972



FIG. 1

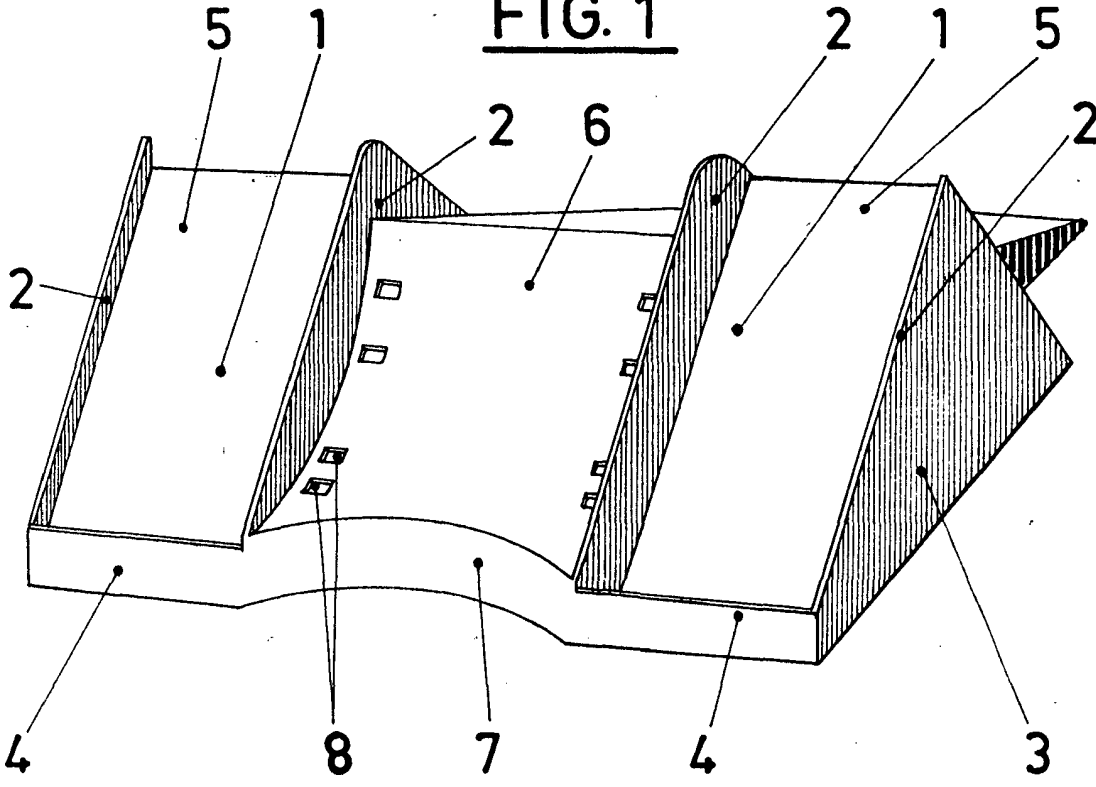
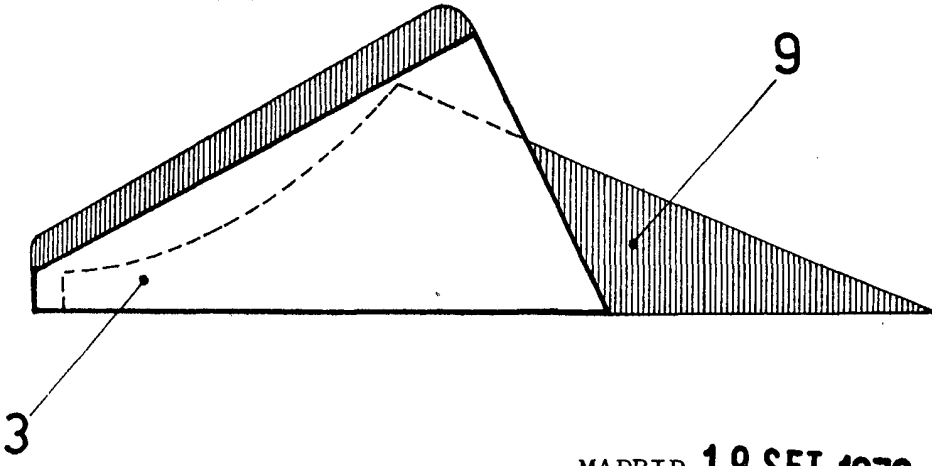


FIG. 2



MADRID, 19 SET. 1972

ESCALA VARIABLE