

183150

183150

10



183150

A 47 H

EXPEDIENTE: MODELO DE UTILIDAD

Titular: REMPLAST, S.A.

Nacionalidad: Española

Domicilio: SUECA (Valencia), - Av. del Mar, 26

Objeto: "TOPE LATERAL PARA LAMAS DE PERSIANA, PERFECCIONADO"

Prioridad:

MEMORIA DESCRIPTIVA

5 En el cuerpo de la presente Memoria Descriptiva y con la ayuda del plano adjunto, van a quedar expuestas las características que ofrece un nuevo tope lateral para la fijación e inmovilización de lamas de persianas, que por sus cualidades de utilidad, y novedad, merece que se otorgue a sus titulares el privilegio de su exclusiva explotación industrial y comercial, que otorga el vigente Estatuto-Ley de Propiedad Industrial.

10 Estos topes laterales, tienen como principal misión, la de dar una firmeza al montaje sucesivo de las lamas que integran una persiana, lamas que obtenidas mediante extrusión, quedan firmemente trabadas sin riesgos de

10315

10



- 2 -

15 deslizamientos laterales que quiebran la conformación
de la persiana. Este nuevo tope lateral, prescinde de
molestos y antiestéticos engrapados, y sobre todo, faci-
lita grandemente, sin deterioros para la integridad de la
persiana, su total desmontaje. El montaje de estos topes
es de una sencillez absoluta y suponen una neta ventaja
sobre las soluciones conocidas hasta la fecha para obtener
20 iguales fines.

Para facilitar la comprensión de las característi-
cas a describir, hemos considerado conveniente aportar
una lámina de dibujos, en la que se recogen un caso prác-
tico de realización, con la natural advertencia de que
25 estos gráficos tienen el carácter de ejemplo y por ello
deberán ser considerados en su más amplio sentido y sin
carácter limitativo alguno.

La lámina de dibujos, en su figura 1ª nos muestra
una vista en perspectiva del extremo de una lama, que
30 en la figura 2ª, se nos ofrece con el tope lateral colo-
cado; la figura 3ª se nos muestra la lama con el tope
en alzado y según la sección A-B de la 2ª figura, y en
la figura 4ª se muestra el montaje del tope, según la
sección C-D de la figura 2ª, también.

35 Haciendo referencia a las precitadas figuras, vemos
que la lama, consta de su cuerpo -1-, con el tabique
central -2-, con el tabique superior vertical -3- y
gancho -4- con aleta rebatida interiormente -5-, dispo-
niendo inferiormente de las acanaladuras señalada con -6-
40 y abierta -7-, para juego del gancho de la lama inmediata
inferior; con -8- señalamos los orificios de aireación.

783950



45

Hasta aquí poco difiere nuestra lama de las ordinarias, si bien reivindicamos la disposición de un orificio -9-, abierto en un tabique para los fines de anclaje que luego veremos.

50

Con -10- designamos al tope lateral, cuyas proporciones le hacen cubrir la totalidad del perfil de la lama, y en cuyo tope, existe una prolongación lateral hueca -11-, cuyas proporciones y forma permiten su ajustada introducción en el hueco que deja superiormente el tabique central -2-, hasta tropezar la superficie plana -10- sobre la lama, y cuyo cuerpo de penetración, dispondrá en una pared y exteriormente, de un resalte -12-, cortado a bisel, cuyas dimensiones y forma de este bisel, permite su ajustada introducción en la lama coincidiendo la penetración a tope, con la coincidencia del resalte -12- con el orificio -9-, que ocupará por completo, creando así el medio de anclaje del tope en la lama, que fácilmente podrá deshacerse con sólo apretar ligeramente sobre dicho tope con una punta, y aprovechando la elasticidad de las paredes del cuerpo hueco -11-, quedará extraído el resalte y podrá sacarse el tope. La forma de bisel facilita la penetración, y dificulta la extracción por simple tracción.

60

65

Suficientemente descrita la estructura objeto de este Modelo, sólo nos resta manifestar que serán variables las circunstancias de materiales, tamaños y formas de las piezas descritas, siempre y cuando ello no afecte a su esencialidad, que se resume en la siguiente

70

N O T A
= = = = =

393



- 4 -

Los puntos que se reivindicacion en el presente Modelo de Utilidad, son:

75# 1º.-TOPE LATERAL PARA LAMAS DE PERSIANA,PERFECCIONADO", que se caracteriza porque en el tabique lateral de la lama y recayente al cuerpo superior de los dos que divide el tabique horizontal de la misma, se halla practicado un orificio pasante, que tiene como función el de acoger a un resalte, que con cabeza cortada a bisel, ofrece en la pared coincidente la prolongación hueca del tope lateral, integrado por una placa o escudo que cubrirá la totalidad del cuerpo del perfil de la lama, salvo el tabique superior y gancho extremo, y una prolongación lateral, hueca, que se introducirá por adecuación de su forma exterior a la interior del cuerpo superior hueco de la lama, de forma que su penetración hasta el tope del escudo con el borde de la lama, traerá consigo la coincidencia del resalte cuyo corte a bisel favorecerá su introducción, con el orificio pasante del tabique de la lama, en la que se encastrará y creará un anclaje, fácil de deshacer, gracias a la elasticidad de las paredes de la prolongación hueca del tope. Y

80

85

90

95 2º.-"TOPE LATERAL PARA LAMAS DE PERSIANA,PERFECCIONADO", de conformidad en un todo en lo esencial y fines industriales a lo descrito en la presente Memoria Descriptiva y gráficamente representado en el adjunto planos para su mejor comprensión.

9-2-72

183150



- 5 -

Esta Memoria consta de CINCO hojas escritas o mecanografiadas por una sola cara a doble espacio en 97 líneas.

Valencia, 31 Julio 1972

Por autorización de la interesada.

Juan López

BAD ORIGINAL

183150



FIG. 1

BAD ORIGINAL

FIG. 2

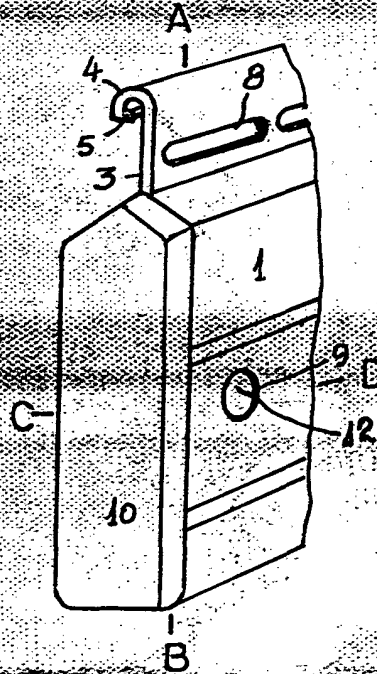
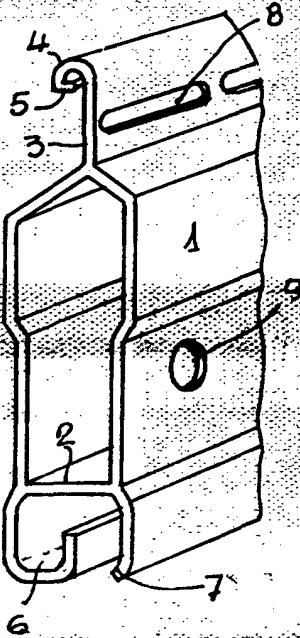
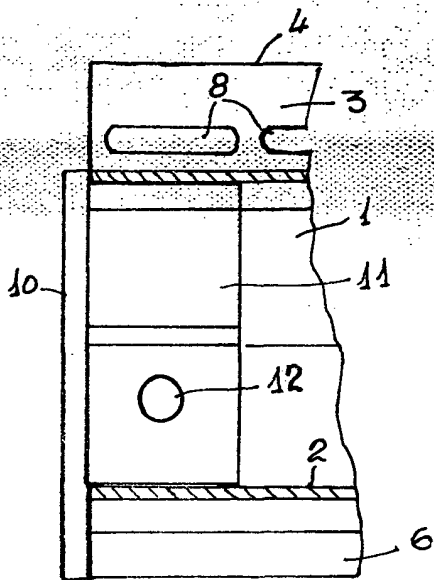
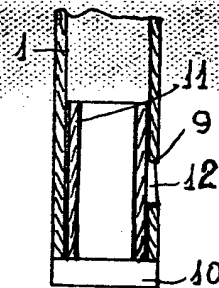


FIG. 3

FIG. 4



sección A-B



sección C-D

escala variable
valencia julio 1972
p.o

Juan López