

27 JUN 1974



183112

SECCION TECNICA
CLASIFICACION I. P. C
CLASE <u>A 45</u>
SUBCLASE <u>D</u>

MODELO DE UTILIDAD

por 20 años

por "UN PEINE PERFECCIONADO", a favor de INERGA, S.A., de nacionalidad española, domiciliada en BARCELONA - La Vid, 16.

=====

MEMORIA DESCRIPTIVA

La presente memoria descriptiva y los dibujos complementarios adjuntos tratan de un peine perfeccionado, objeto de este Modelo de Utilidad, de práctica utilización, realizado en material semirrígido, tal como plástico o similar.

5.

Este peine perfeccionado, presenta ventajas interesantes respecto de otros existentes en el mercado, puesto que va provisto de una funda protectora, en cuyo interior queda oculto, lo cual lo hace particularmente apto para depositarlo en los bolsillos o bolsos, sin tener que proceder previamente a una minuciosa limpieza del mismo.

10.

Por otra parte, uno de los extremos de este peine perfeccionado se prolonga según una superficie, sobresaliente en uno de los extremos de la funda, lo cual

15.



facilita su extracción de la misma.

El peine perfeccionado, objeto del presente Modelo de Utilidad, está constituido por dos piezas, una es el peine propiamente dicho y la otra consiste en un estuche o funda protectora.

El peine propiamente dicho está formado por una pieza longitudinal, laminar, emergiendo de una de sus porciones laterales una serie de púas, convenientemente distanciadas entre sí. Uno de los extremos de la pieza determina un apéndice, de grosor algo mayor que el de las púas. Superiormente y en la proximidad de la zona en donde emergen las últimas púas correspondientes al otro extremo de la pieza, la periferia de ésta experimenta una ligera elevación.

La zona extrema de la pieza, opuesta a la correspondiente al apéndice citado anteriormente, determina una superficie poligonal, de longitud sensiblemente igual a la quinta parte de la longitud total de la pieza.

La funda protectora está formada por un estuche, abierto longitudinalmente y por uno de sus lados transversales, abertura a través de la cual se introduce el peine.

Esta funda, en una de las zonas extremas, tiene una anchura sensiblemente igual a la mitad de la del resto de la pieza, sobresaliendo por ella uno de los extremos del peine, con objeto de posibilitar su extracción.

Para facilitar la descripción se acompañan a la presente memoria unos dibujos explicativos, en los



qué se ha representado un caso práctico de realización de un peine perfeccionado, según los principios de las reivindicaciones, con la particularidad de que las figuras diseñadas deberán ser observadas en sentido amplio y general, y sin carácter restrictivo alguno, dada su condición meramente informativa.

En los dibujos:

La figura 1 es una representación, vista en perspectiva, del peine perfeccionado, objeto del presente Modelo de Utilidad.

La figura 2 es una representación, vista asimismo en perspectiva, de los dos elementos integrantes de este peine perfeccionado.

Las figuras 3 y 4 son representaciones, vistas en sección, según los planos indicados, de este peine perfeccionado, mostrando en detalle el acoplamiento entre ambos elementos integrantes.

Al objeto de facilitar la localización de las distintas partes constitutivas en este peine perfeccionado, se han situado números en las figuras, relacionados con las descripciones que se realizan a continuación.

Este peine perfeccionado está constituido por dos piezas, una -1- es el peine propiamente dicho y la otra -2-, consiste en un estuche o funda protectora.

El elemento -1-, está formado por una pieza longitudinal, de la que emergen una serie de púas -3-, convenientemente distanciadas. Uno de los extremos de esta pieza determina un apéndice -4-, de grosor superior al de las púas -3-. Superiormente la periferia experimental una sensible elevación -5-, en cuyo extremo inmediato



Se encuentra la zona -6-.

5. La funda protectora -2-, determina un estuche provisto de una abertura longitudinal -7-, a través de la cual se introduce el peine. En uno de los extremos de esta funda se encuentra un estrechamiento -8-, por el que sobresale al exterior la zona -6-, del peine -1-, facilitando su extracción.

10. Todo cuanto no afecte, altere, cambie o modifique la esencia del peine descrito, será variable a los efectos del actual Modelo.

N O T A.

Se reivindica como objeto de este registro por Modelo de Utilidad:

15. 1.- Un peine perfeccionado, del tipo que comprenden una pieza laminar longitudinal de la que emergen una serie de púas equidistanciadas entre sí, caracterizado porque una de sus zonas extremas determina una superficie de mayor anchura que el resto de la pieza, siendo susceptible de introducirse y alojarse en el interior de un estuche a modo de funda, determinando éste un estrechamiento en una zona extrema, de manera que sobresalga por ella el extremo ensanchado del peine, a efectos de una mejor extracción.

25. Sean cuales fueren las circunstancias que concurren en la esencialidad del Modelo de Utilidad, definido en la anterior reivindicación, cuyo objeto es:

2.- "UN PEINE PERFECCIONADO".

Consta la presente memoria de cinco hojas foliadas, mecanografiadas por una sola cara y de los dibu-

183 1 12



607-74
los unidos a la misma.

Barcelona, 27 JUL. 1972

P.A. de INERGA, S.A.

ALFONSO DURÁN

P. P.

A handwritten signature in cursive script that reads 'Carlos Durán'. The signature is written in dark ink and is positioned below the typed name 'ALFONSO DURÁN'.

DV/pc.

FIG. 1

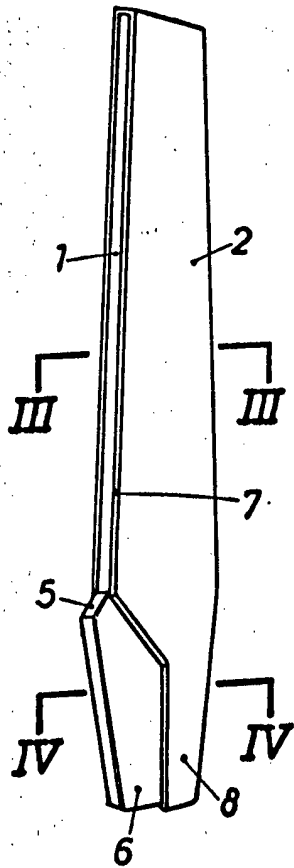


FIG. 2

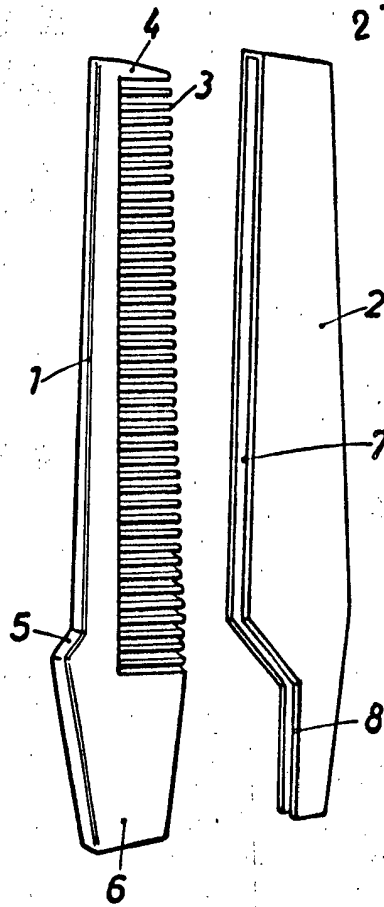


FIG. 3


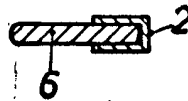


FIG. 4



BARCELONA, 27 JUL. 1972
P.A.
ALFONSO DURÁN
p. p.

Alfonso Durán

ESCALA VARIABLE