



183058

SECCION TECNICA
CLASIFICACION I. P. C.
CLASE <u>F 21</u>
MODELO DE UTILIDAD <u>CLASE S</u>

MODELO DE UTILIDAD

por 20 años

por "ELEMENTO MODULAR PARA LA FORMACION DE CANDELABROS",
a favor de D. Laureano SEÑER Badenas, de nacionalidad es-
pañola, domiciliado en HOSPITALET DE LLOBREGAT (Barcelo-
na), Gloria, 11 al 15.

=====

MEMORIA DESCRIPTIVA

La presente memoria descriptiva y los dibujos
complementarios adjuntos tratan de un elemento modular
para la formación de candelabros, objeto de este Modelo
de Utilidad, monopieza, destinado para su colocación so-
bre un mueble o similar.

5.

Este elemento modular dispone de varios brazos
en los que pueden introducirse convenientemente las zo-
nas extremas de unas velas decorativas, pudiéndose obte-
ner conjuntos por acoplamiento de varios elementos modu-
lares, originándose composiciones de un gran efecto des-
de el punto de vista estético, de dimensiones y formas
variables, según las condiciones específicas de cada caso
particular.

10.

Estos elementos modulares pueden tener distin-



to número de brazos y el acoplamiento entre ellos resulta extremadamente sencillo.

Están realizados en material rígido, tal como acero o similar, y reciben un tratamiento superficial tal como cromado o análogo, en orden a conseguirse un mejor acabado, susceptible por otra parte de presentar distintos coloridos y tonalidades.

Este elemento modular para la formación de canchales, está constituido por tres elementos de configuración cilíndrica, cerrados inferiormente según una superficie adentrada hacia su interior, sensiblemente cóncava, la cual determina un anillo periférico que actúa como elemento de apoyo.

Sensiblemente al nivel del tercio superior de su altura, cada uno de estos elementos cilíndricos, dispone de una valona, de superficies considerablemente convexas. En la zona superior de esta valona el cuerpo cilíndrico aumenta de diámetro, encontrándose hueco en su interior y abierto en su base superior, con objeto de posibilitar la inserción de una vela decorativa, o bien el acoplamiento de otro elemento modular.

Las tres valonas de los otros tantos elementos cilíndricos, que integran este elemento modular, se prolongan según unas expansiones radiales, a modo de brazos, concurrentes en una zona común vinculante, determinante de un cuerpo de configuración similar al obtenido por la unión de dos tetraedros por sus bases.

Se obtiene como resultado un cuerpo simétrico, en el que los elementos cilíndricos reciben, superiormente, una vela decorativa u otro elemento modular, y efec-



tuándose la función de apoyo del conjunto mediante las bases inferiores de los referidos elementos cilíndricos.

Para facilitar la descripción se acompañan a la presente memoria unos dibujos explicativos, en los

5. que se ha representado un caso práctico de realización de un elemento modular para la formación de candelabros, según los principios de las reivindicaciones, con la particularidad de que las figuras diseñadas deberán ser observadas en sentido amplio y general, y sin carácter restrictivo alguno, dada su condición meramente informativa.
- 10.

En los dibujos:

- La figura 1 es una representación, vista en perspectiva, del elemento modular para la formación de candelabros, objeto del presente Modelo de Utilidad.
- 15.

- La figura 2 es una representación, vista asimismo en perspectiva, de un conjunto de estos elementos modulares acoplados, habiéndose situado en los mismos unas velas decorativas, a efectos de una mayor claridad interpretativa.
- 20.

La figura 3 es una representación, vista en planta, desde la parte superior, de este elemento modular.

- La figura 4 es una representación, vista en sección según el plano indicado y en correspondencia con el dibujo anterior, de este elemento modular, al que se le ha acoplado, inferiormente, otro elemento idéntico.
- 25.

- Al objeto de facilitar la localización de las distintas partes constitutivas en este elemento modular para la formación de candelabros, se han situado números
- 30.

- 4783058

22



en las figuras, relacionados con las descripciones que se realizan a continuación.

5. Este elemento modular para la formación de can-
delabros está formado por tres elementos -1-, de configu-
ración cilíndrica, cerrados inferiormente según una su-
perficie -2-, sensiblemente cóncava.

10. Aproximadamente al nivel del tercio superior
de su altura, cada uno de los elementos -1-, dispone de
una valona -3-, cuyas superficies son considerablemente
convexas.

15. En la parte superior a la valona -3-, el ele-
mento -1-, aumenta de diámetro, siendo hueco en su inte-
rior y encontrándose abierto superiormente -4-, con obje-
to de permitir la inserción de una vela -5-, decorativa,
o bien el acoplamiento de otro elemento -1-.

20. Las valonas -3-, de los elementos -1-, se pro-
longan según unas expansiones radiales -6-, a modo de
brazos, concurrentes en una zona común -7-, vinculante,
dispuesta en posición central, equidistante de los ele-
mentos -1-.

Todo cuanto no afecte, altere, cambie o modifi-
que la esencia del elemento descrito, será variable a
los efectos del actual Modelo.

N O T A.

25. Se reivindica como objeto de este registro por
Modelo de Utilidad:

30. 1.- Elemento modular para la formación de can-
delabros, caracterizado por estar constituido por una se-
rie de cuerpos de configuración cilíndrica, abiertos su-
periormente, determinando cada cuerpo una zona superior



5. hueca, de diámetro interno sensiblemente coincidente con el diámetro exterior de la zona cilíndrica inferior y en contrándose todos los cuerpos unidos por brazos concurrentes en una zona común, dispuesta en posición central y apoyando el elemento mediante las bases inferiores, cerradas, de los cuerpos cilíndricos.

Sean cuales fueren las circunstancias que concurran en la esencialidad del Modelo de Utilidad, definido en la anterior reivindicación, cuyo objeto es:

10. 2.- "ELEMENTO MODULAR PARA LA FORMACIÓN DE CANALABROS".

Consta la presente memoria de cinco hojas foliadas, mecanografiadas por una sola cara y de los dibujos unidos a la misma.

15.

Barcelona,

22 JUL. 1972

P.A. de D. Laureano SEÑER Badenas.

FIG. 1

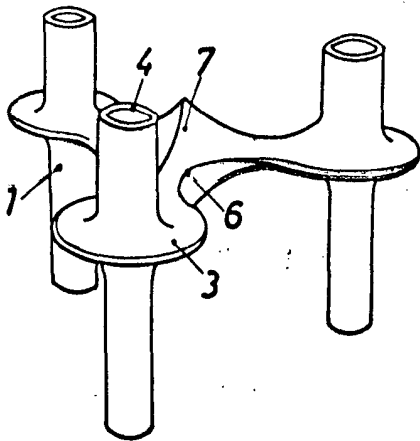


FIG. 2

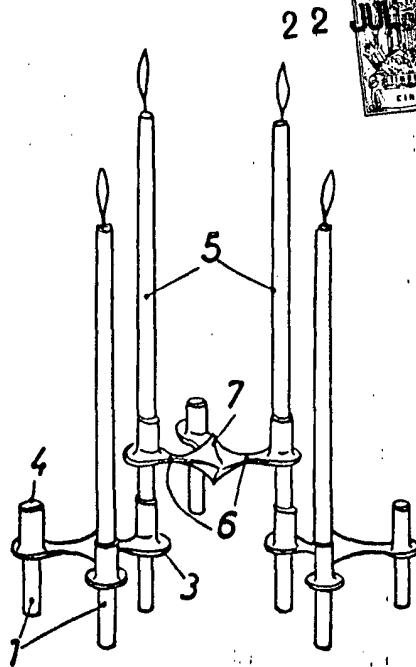


FIG. 3

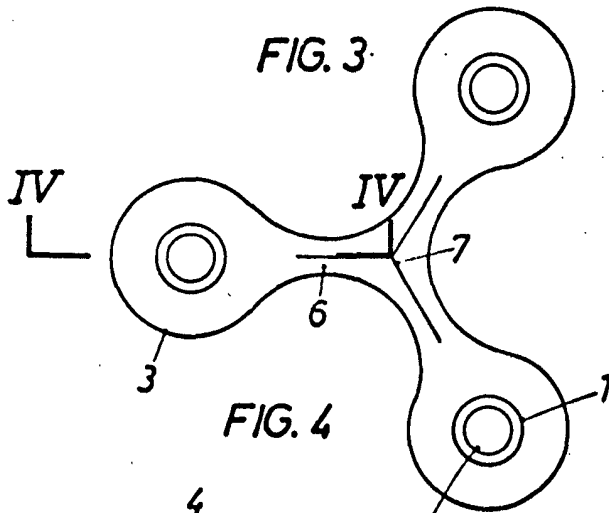
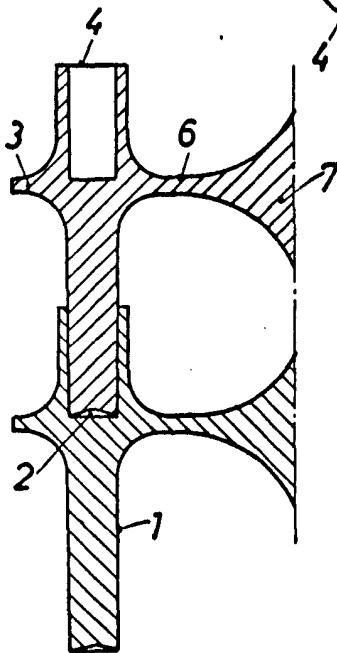


FIG. 4



BARCELONA, 22 JUL. 1972
P.A.

ESCALA VARIABLE