

6774

20 JUN 1972

183029

SECCION TECNICA
CLASIFICACION I. P. C.
CLASE <u>A45</u>
SUBCLASE <u>C</u>

MODELO DE UTILIDAD

por 20 años

por "DISPOSITIVO PARA EL CIERRE DE AGENDAS Y SIMILARES",  
a favor de D<sup>a</sup>. Manuela PERALTA Lacueva, de nacionalidad  
española, domiciliada en BARCELONA - Urgel, 112, pral.2<sup>a</sup>

=====

MEMORIA DESCRIPTIVA

La presente memoria descriptiva y los dibujos complementarios adjuntos tratan de un dispositivo para el cierre de agendas y similares, objeto de este Modelo de Utilidad, caracterizado por la sencillez de su constitución y por la comodidad de su utilización, ya que para proceder al cierre o apertura se requiere únicamente una ligera presión.

5.

Este dispositivo, como indica su título denominativo, está particularmente indicado para su aplicación en agendas, libros, estuches y similares, en los que se precise una disposición, de características elementales, para cierre y apertura repetitivos, y cuya frecuente utilización imponga un sistema sencillo y eficaz.

10.

La constitución de este dispositivo para el

15.

cierre de agendas y similares, como ya se ha indicado es



muy simple, estando realizado en material de estructura laminar, preferentemente latón o cualquier otro producto similar y formado por dos piezas enfrentables y acoplables mediante una ligera presión.

5. Ambas piezas, integrantes de este dispositivo, permanecen sujetas a la agenda u objeto similar de que se trate. Una de ellas se dispone insertada sensiblemente en la zona media del borde opuesto al que determina el lomo de la agenda, correspondiente a la tapa superior.
10. La otra pieza permanece sujeta al extremo libre de una lengüeta, que emerge de la cubierta inferior, realizada en el propio material de las cubiertas de la agenda, tal como piel o plástico, y estando dotada la pieza de un movimiento, capaz de posibilitar su enfrentamiento y acoplamiento con la otra pieza, dispuesta en la tapa superior.
- 15.

La pieza que permanece sujeta al extremo de la lengüeta, configura una plaquita rectangular doblada, originando una pestaña curvada, cuya superficie exterior es sensiblemente convexa. Asimismo, esta plaquita dispone de dos aletas rebatidas, en posición casi paralela a la propia superficie rectangular.

20.

Las dos aletas tienen un rehundido triangular, que origina un pequeño apéndice punzante, situado entre la aleta y la plaquita. Este apéndice está destinado a conseguir la retención de esta pieza en la parte extrema de la lengüeta, quedando ésta agarrada y dispuesta entre la plaquita y ambas aletas.

25.

La otra pieza integrante de este dispositivo, destinada a permanecer fija en el borde de la tapa superior.

30.



rior de la agenda, configura un cuerpo cilíndrico hueco, de bases abiertas y provisto de una ancha abertura longitudinal, en el sentido de sus generatrices, determinando ambos bordes resultantes un dentado, cuyo objeto es posibilitar la retención de la pieza en la cubierta de la agenda, quedando la parte central del borde de ésta alojada en el interior de la pieza cilíndrica.

El cierre queda posibilitado por el acoplamiento entre la superficie cilíndrica de la pieza fija y la pestaña curvada de la pieza que permanece sujeta a la lengüeta, de manera que la pieza cilíndrica queda ajustada y alojada inmediatamente debajo de la pestaña, merced a la concavidad de la parte interna de la misma.

Para facilitar la descripción, se acompañan a la presente memoria unos dibujos explicativos, en los que se ha representado un caso práctico de realización de un dispositivo para el cierre de agendas y similares, según los principios de las reivindicaciones, con la particularidad de que las figuras diseñadas deberán ser observadas en sentido amplio y general, y sin carácter restrictivo alguno, dada su condición meramente informativa.

En los dibujos:

La figura 1 es una representación, vista en perspectiva, de las dos piezas integrantes del dispositivo para el cierre de agendas y similares, objeto del presente Modelo de Utilidad.

La figura 2 es una representación, vista en sección, de este dispositivo, adaptado a la agenda o similar y mostrando en detalle el acoplamiento entre ambas



183029

piezas integrantes en la posición de cierre.

La figura 3 es una representación, vista asimismo en sección y en correspondencia con el dibujo anterior, de este dispositivo para el cierre de agendas y similares.

Las figuras 4 y 5 son representaciones, vistas en perspectiva, mostrando a este dispositivo acoplado en la agenda o similar, en posición de cerrado y abierto respectivamente.

Al objeto de facilitar la localización de las distintas partes constitutivas en este dispositivo para el cierre de agendas y similares, se han situado números en las figuras, relacionados con las descripciones que se realizan a continuación.

Este dispositivo para el cierre de agendas y similares, está integrado por dos piezas -1- y -2-, realizadas en material laminar.

La pieza -1-, consiste en una plaquita, de configuración rectangular, doblada según una pestaña -3-, curvada, de superficie exterior convexa. Esta pieza dispone de dos aletas -4-, rebatidas, provistas cada una de ellas de un pequeño rehundido -5-, de forma triangular, determinante de un apéndice punzante de retención.

La pieza -2-, configura un cuerpo cilíndrico hueco, de bases abiertas, provisto de una ancha abertura longitudinal -6-, determinando ambos bordes resultantes de la misma un dentado -7-, cuyo objeto es facilitar la retención de la pieza en la cubierta de la agenda o similar.

La pieza -1-, permanece sujeta, en la zona pro



vista de las aletas -4-, a la parte extrema libre de una lengüeta -8-, emergente de la tapa inferior de la agenda o similar.

5. Todo cuanto no afecte, altere, cambie o modifique la esencia del dispositivo descrito, será variable a los efectos del actual Modelo.

N O T A.

Se reivindica como objeto de este registro por Modelo de Utilidad:

10. 1.- Dispositivo para el cierre de agendas y similares, caracterizado por comprender dos piezas, una de ellas de configuración cilíndrica, abierta por ambas bases, hueca en su interior y dotada de una ranura longitudinal de bordes dentados y encontrándose la otra pieza integrante, de configuración rectangular, fijada a una lengüeta emergente de una de las cubiertas de la agenda o similar, sensiblemente doblada, determinando una pestaña longitudinal curvada, convexa exteriormente, susceptible de enfrentarse y acoplarse a la superficie exterior cilíndrica de la otra pieza, situada en el borde opuesto al lomo de la cubierta contraria a la provista de la lengüeta.
- 15.
- 20.

25. Sean cuales fueren las circunstancias que concurren en la esencialidad del Modelo de Utilidad, definido en la anterior reivindicación, cuyo objeto es:

2.- "DISPOSITIVO PARA EL CIERRE DE AGENDAS Y SIMILARES".

Consta la presente memoria de seis hojas foliadas, mecanografiadas por una sola cara y de los dibujos

647474

183029

- 6 -

20



unidos a la misma.

Barcelona, 20 JUL. 1972

P.A. de D<sup>a</sup>. Manuela PERALTA Lacueva.

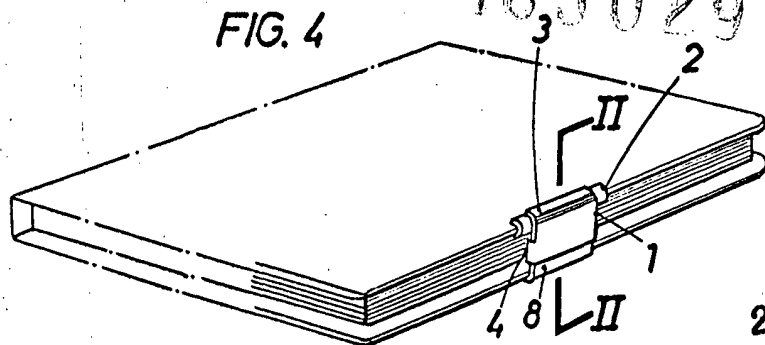
ALFONSO DURÁN

**P. P.**

*Carlos Durán*

DV/pc.

783029



20

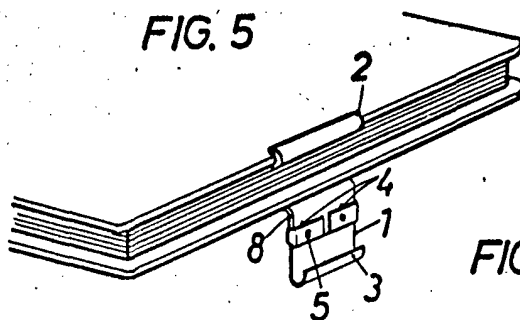


FIG. 1

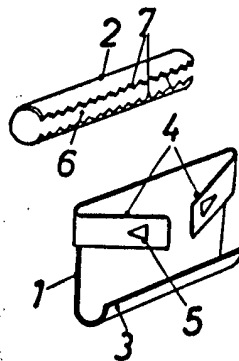


FIG. 2

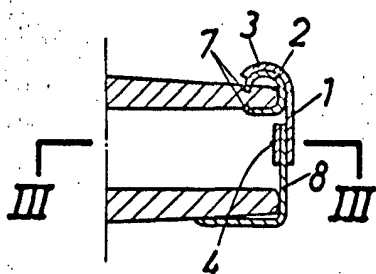
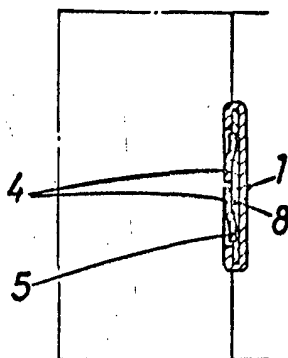


FIG. 3



BARCELONA, 20 JUL. 1972

P.A.  
ALFONSO DURÁN  
p. p.

*Alfonso Durán*

ESCALA VARIABLE