



182794



SECCION TECNICA
CLASIFICACION I. P. C.
CLASE <u>B 65</u>
SUBCLASE <u>D</u>

EXPEDIENTE: M O D E L O D E U T I L I D A D

Titular: D. JULIO KALISZER KALISZER

Nacionalidad: paraguayo

Domicilio: Plaza San Agustín, 3- C- 31- VALENCIA

Objeto: "TAPA PRECINTO PERFECCIONADA"

Prioridad:

MEMORIA DESCRIPTIVA

5 Es objeto de la presente Memoria Descriptiva la exposición de las características esenciales de una tapa-precinto perfeccionada, en la que se reúnen suficientes cualidades para justificar la solicitud a favor del titular del expediente, del privilegio de exclusividad concedido por la vigente Ley de la Propiedad Industrial, para su explotación en España.

10 La tapa en cuestión ofrece un casquete adaptable sobre el gollete o embocadura del envase, cuyo casquete se prolonga en una faldilla, también ajustada al envase, en la que se prevén los medios de apertura y desprecintado.

192794

192794



- 2 -

Por la estructura de la tapa, su aplicación puede adaptarse a cualquier tamaño de envase sin detrimento de su eficacia.

45

Con objeto de mostrar adecuadamente la naturaleza de nuestro Modelo de Utilidad, hemos considerado conveniente la aportación del plano adjunto en el que, a título informativo, se recogen los aspectos más interesantes del mismo, bien entendido que dichas representaciones sólo tienen valor informativo, por lo que deben ser tomadas en su más amplio sentido y en modo alguno como límite del alcance del expediente.

50

55

La figura 1ª del plano nos muestra una vista en alzado lateral de la tapa-precinto. La figura 2ª es otra vista en alzado lateral, con el precinto en una fase de su rasgado, así como una sección parcial de la tapa destinada a mostrar su estructura. La figura 3ª es un detalle frontal de la zona de rotura del precinto, con la pestaña que sirve de punto de arranque de dicha rotura. Por último, las figuras 4ª y 5ª, corresponden a sendas secciones transversales de la tira de precinto, la primera de ellas realizada a la altura de la zona de rotura y la segunda en un punto cualquiera de su desarrollo.

60

65

Concretando nuestra descripción al contenido de las precitadas figuras es fácil apreciar, señalado con -1-, el casquete destinado a amoldarse sobre la embocadura del envase, cuyo casquete está rematado inferiormente por unas molduras de refuerzo -2-, e, interiormente, por una resalte anular -3-, destinado a encajarse bajo la embocadura del envase. A partir de esta zona, la tapa

70

18273

18273



- 3 -

se define en una faldilla o tirilla -4- que determina el precinto propiamente dicho y que, a su vez, dispone de un resalte interior e inferior -5-, mediante el cual se produce su ajustado sobre el envase.

75

La unión entre el casquete y la faldilla se realiza a lo largo de todo el perímetro, por una zona -6- de sección debilitada, con objeto de facilitar el desprecintado, quedando una zona -7- de la faldilla con menor sección- según muestra la figura 4ª del plano, para que la rotura inicial se produzca por dicha zona, mediante el tñrón dado en la pestaña, -8-, ubicada junto a la zona o franja de sección disminuida. Para evitar que la operación de desprecintado pueda dañar la integridad de la tapa, sobre la franja debilitada -7- ha sido prevista una zona reforzada -9-, garantizando su inalterabilidad, de forma que la tapa, después de ser desposeída de su precinto, puede continuar siendo utilizada como cobertura del envase.

80

85

90

Suficientemente descrita la naturaleza de nuestro Modelo, sólo nos resta manifestar que serán variables las circunstancias de materiales, tamaños y formas de sus diferentes partes, siempre y cuando no se vea alterada su esencialidad, contenida en la siguiente

N O T A
= = = =

95

Los puntos que se reivindican en el presente Modelo de Utilidad, son:

1º.-Tapa precinto perfeccionada, caracterizada por constar de un casquete adaptable, provisto de molduras anulares de refuerzo y de un resalte interior para su

7820

7820



100

ajuste sobre la embocadura, a partir del cual se inicia la faldilla precinto unida a aquel por una zona perimetral de sección disminuida, para facilitar el rasgado, y concluida en un resalte interior para ajuste, disponiendo de una franja debilitada, para la rotura inicial junto a la cual se sitúa una pestaña de asido y sobre la franja debilitada, un refuerzo que impide la eventual rotura de la tapa. Y

105

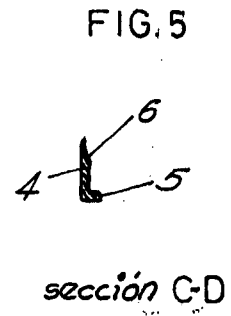
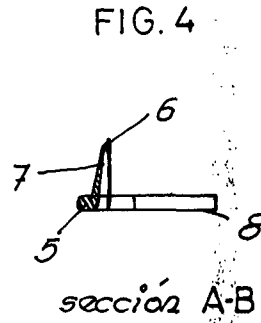
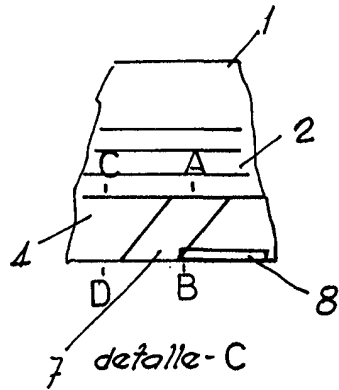
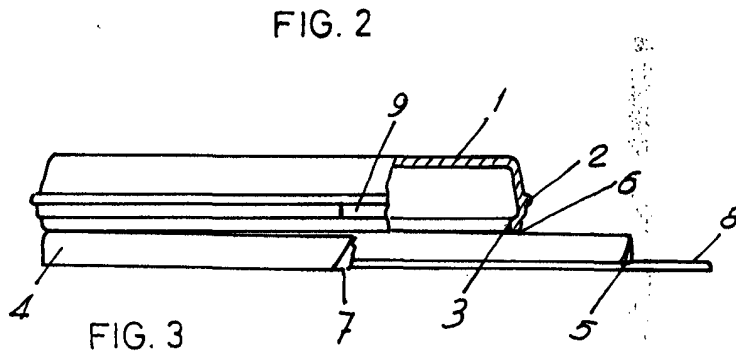
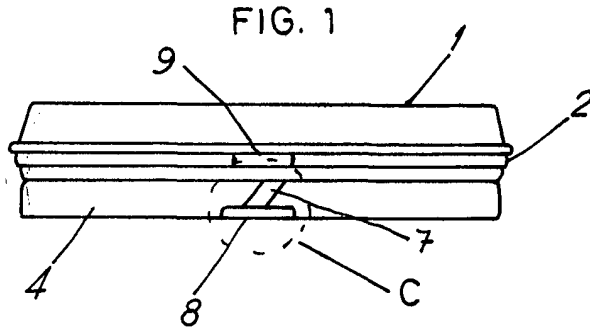
2º.- "TAPA PRECINTO PERFECCIONADA", de conformidad en un todo en lo esencial y fines industriales a lo descrito en la presente Memoria Descriptiva y gráficamente representado en el adjunto plano para su mejor comprensión.

110

Esta Memoria consta de CUATRO hojas escritas o mecanografiadas por una sola cara a doble espacio en 112 líneas.

Valencia, 27 Julio 1972

Por autorización del interesado.



escala variable

valencia julio 1972
p.a.

J. Kalisz