

000074

182766

MODELO DE UTILIDAD

Ref. 151/72.

28 JUN



# Memoria Descriptiva

sobre:

Recipiente para artículos de escribir  
y similares.

====

*Solicitante* AURORA S.p.A., entidad italiana, residente en Strada  
Abbadia di Stura n. 200, 10100 TORINO, Italia.

====

El presente Modelo de Utilidad se refiere a un  
recipiente o caja para artículos de escribir, concebido  
para contener uno o más artículos de escribir o simila-  
res, o para permitir la exhibición de dichos artículos,  
5. por ejemplo en el escaparate de una tienda.



1182706



- 2 -

La caja del diseño, con una pluma estilográfica introducida en su interior, se ilustra en los dibujos adjuntos, en los que:

5. La figura 1 ilustra una vista en perspectiva de la caja o recipiente según el presente diseño, en posición cerrada.

10. La figura 2 ilustra una vista en perspectiva del recipiente de la figura 1 en posición abierta y con la pluma estilográfica que ha de contener colocada en su asiento; y


La figura 3 ilustra una vista similar a la figura 2, donde la pluma se ha separado parcialmente de su asiento, y un compartimento previsto en dicha caja o recipiente se representa abierto.

15. El recipiente o caja según este diseño comprende una caja prácticamente cilíndrica, indicada de un modo general por el número 1 (figura 1), que se abre correspondiendo con un plano que pasa a través del eje geométrico de dicho recipiente. Las dos piezas 2 y 3 (figura 2) de las que se compone el recipiente, están adaptadas para girar prácticamente a lo largo de una generatriz de dicho recipiente, según se ilustra en la figura 2. Las caras 4 y 5, que definen el recipiente, en la parte superior e inferior respectivamente, están ligeramente hundidas.

20. Las dos piezas 2 y 3 del recipiente se pueden fabricar de cualquier material, por ejemplo material de plástico; dichas piezas pueden tener también correspondiendo con su superficie cilíndrica exterior, un recubrimiento o revestimiento cualquiera, fabricado por ejemplo de material metálico, que puede ser aluminio anodizado, mientras que las ca



786



- 3 -

ras superior e inferior 4 y 5, respectivamente, se fabrican del material de plástico mencionado.

5. En la parte media de la superficie lateral del recipiente se dispone un elemento redondo 6 (figura 1), que se fabrica prácticamente del mismo material que las caras superior e inferior mencionadas 4 y 5, a través del cual pasa el plano de unión de las dos piezas 2 y 3 de dicho recipiente.

10. La pieza 3 del recipiente comprende un nicho 7 con una forma prácticamente semicilíndrica y un par de soportes 8 donde se habilitan dos asientos para una pluma 9. La otra pieza 2 de dicho recipiente está definida por una pared plana 10. Esta pared plana, que se puede deslizar con respecto a la pieza 2 del recipiente, deja al descubierto un cierto número de cavidades 11 (figura 3), que están definidas prácticamente por superficies cilíndricas y dispuestas para alojar un cierto número de cargas de tinta (no ilustradas) para la pluma estilográfica 9. La pared plana 10 es solidaria de una lengüeta 4' adaptada para moverse con dicha pared y  
15. cuya superficie superior define una parte de dicha cara 4 del recipiente.

20. La pluma 9 se sujeta en posición por medio de los asientos de los soportes 8, tanto cuando el recipiente esta cerrado como cuando esta abierto (figura 2). En esta última  
25. posición, el recipiente puede servir la finalidad de exhibir la pluma estilográfica, por ejemplo en una vitrina o escaparate.

30. El recipiente descrito anteriormente se puede utilizar también para contener más de una pluma. En este caso, cada soporte 8 se puede formar con más asientos, por ejemplo

8:6:74

182766



- 4 -

para sostener un par de plumas, o se pueden disponer dispositivos de sujeción en la pared 10, para sujetar una o más plumas a dicha pared.

5. Además, el recipiente según el presente diseño se puede utilizar para contener o sostener un artículo diferente al descrito en la presente memoria y que tenga una forma prácticamente alargada.

10. Evidentemente, dentro del alcance del presente diseño estará comprendido cualquier recipiente o caja de la clase mencionada que tenga, en su posición cerrada, una forma que parezca ser prácticamente cilíndrica, aunque la directriz de la superficie lateral del recipiente no sea un círculo. Por lo tanto, dentro del alcance del presente diseño quedará comprendido un recipiente cuya superficie lateral  
15. comprende partes de superficie con una curvatura diferente o partes de superficie plana, como podría ocurrir cuando, para evitar que rueda dicho recipiente sobre una superficie deslizante, se habilitaran uno o más medios de nivelación en dicha superficie lateral cilíndrica.

20.

N O T A

25. Descrita suficientemente la naturaleza del invento así como la manera de realizarlo en la práctica, debe hacer se constar que las disposiciones anteriormente indicadas son susceptibles de modificaciones de detalle en cuanto no alteren su principio fundamental, siendo lo que constituye la esencial del referido invento y por lo que se solicita  
30. Modelo de Utilidad por 20 años en España sobre: RECIPIENTE PARA ARTICULOS DE ESCRIBIR Y SIMILARES; caracterizándose por



lo siguiente:

5. 1.- Recipiente para artículos de escribir y similares, caracterizado porque comprende dos piezas que definen, en posición cerrada, un sólido delimitado por una superficie lateral cilíndrica.
10. 2.- Recipiente según la reivindicación 1, caracterizado porque cada una de las dos piezas citadas está adaptada para girar con relación a la otra prácticamente alrededor de una generatriz de dicha superficie lateral cilíndrica.
15. 3.- Recipiente según las reivindicaciones 1 ó 2, caracterizado porque dichas dos piezas, en la posición cerrada del recipiente, quedan acopladas correspondiendo con un plano que pasa a través del eje de dicha superficie lateral cilíndrica.
20. 4.- Recipiente según cualquiera de las reivindicaciones anteriores, caracterizado porque dicha superficie lateral cilíndrica comprende partes de superficies de curvatura diferente.
25. 5.- Recipiente según la reivindicación 4, caracterizado porque dicha superficie lateral cilíndrica comprende partes de superficie plana.
30. 6.- Recipiente según cualquiera de las reivindicaciones anteriores, caracterizado porque la superficies que definen dicho recipiente en la parte superior e inferior están ligeramente hundidas.
- 7.- Recipiente según cualquiera de las reivindicaciones anteriores, caracterizado porque dicha superficie lateral cilíndrica tiene un acabado superficial diferente al de las otras superficies de dicho recipiente.



5. 8.- Recipiente según la reivindicación 7, caracterizado porque dicha superficie lateral cilíndrica está revestida o recubierta de un material metálico, mientras que las otras superficies del mismo recipiente se fabrican de material de plástico.
10. 9.- Recipiente según la reivindicación 8, caracterizado porque dicho recubrimiento o revestimiento deja al descubierto una zona de dicha superficie lateral cilíndrica a través de la cual pasa el plano de acoplamiento de dichas piezas del recipiente.
15. 10.- Recipiente según cualquiera de las reivindicaciones anteriores, caracterizado porque en una de dichas piezas se habilita una pluralidad de asientos para uno o más artículos de escribir.
20. 11.- Recipiente según cualquiera de las reivindicaciones anteriores, caracterizado porque en la otra de dichas piezas, una pared dispuesta para dejar al descubierto una pluralidad de alojamientos previstos en la misma puede deslizarse en dirección axial.
- 12.- Recipiente para artículos de escribir o similares, tal y como queda sustancialmente descrito en la presente Memoria y en los dibujos adjuntos.

Esta Memoria consta de seis hojas escritas a máquina por una sola cara.

Madrid, 28 JUL 1972

AURORA S.p.A.

**I. GOMEZ ACEBO Y MOJER**  
p. p. Firmados L. Goeta Forcaduez

24 AGO. 1972

FIG. 1

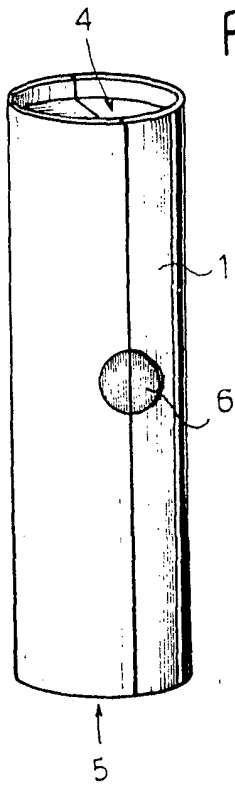
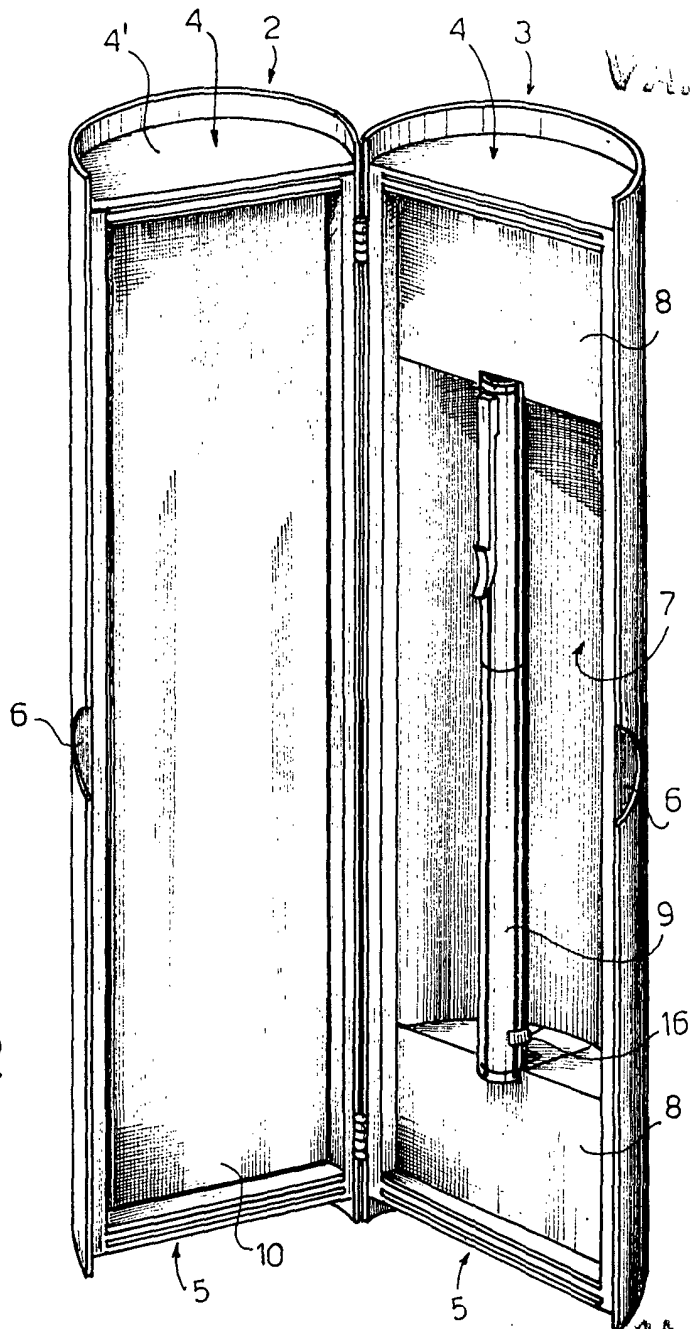


FIG. 2



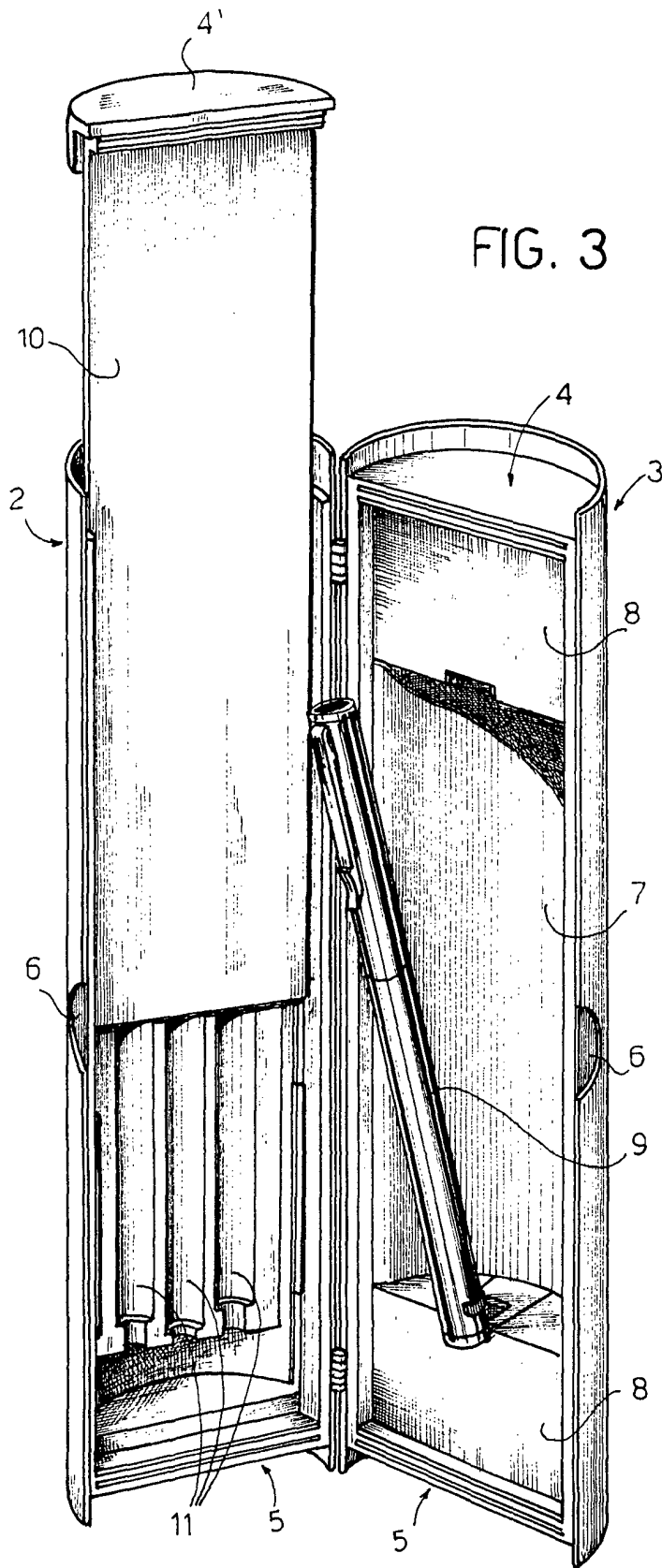
24 AGO. 1972

*Carpani*

24 AGO. 1972

FIG. 3

ESCALA  
VARIABLE



24 AGO. 1972

*Unge*