

182622

9.9.74

-1-

22



182622

SECCION TECNICA	_____
CLASIFICACION I. P. C.	_____
CLASE B60	_____
SUBCLASE N	_____

MEMORIA DESCRIPTIVA

correspondiente a la solicitud de concesión de un.....

MODELO DE UTILIDAD

SOLICITANTE: IBERCAUCHO, S.L.

RESIDENCIA: Amezaga, s/n (Polígono Industrial)

RE TUERTO-BARACALDO (Vizcaya)

ENUNCIADO: "ALFOMBRILLA PERFECCIONADA"

Prioridad: Patente n.º del

132622

22



1 La presente Memoria descriptiva tiene como finalidad
la declaración del objeto sobre el cual se solicita el Privi-
legio de explotación industrial y comercial exclusiva en el
territorio nacional, de un Modelo de Utilidad, de acuerdo --
5 con las normas que sobre el particular contiene el vigente -
Estatuto sobre Propiedad Industrial. Este Modelo de Utilidad
bajo título "ALFOMBRILLA PERFECCIONADA" viene a perfeccionar
las técnicas conocidas, plásmandolo en soluciones que aventa-
jan las convencionales, tal y como enumeraremos a lo largo de
10 esta Memoria.

Para ello adjuntamos una hoja de dibujos orientativos
en los que se plasma la idea a patentar.

15 La fig. 1ª representa una vista en planta de la al-
fombrilla, construida en caucho natural, o sintético, y en -
la que se observa su forma en conjunto perfectamente adapta-
ble al piso del vehículo sobre el que se sitúa el conductor,
la posición de los pies del mismo será lógicamente en el sen-
tido indicado por las flechas C-C', facilitando su desliza-
20 miento a la posición habitual merced a los chaflanes (4) y -
(5), y evitando así que se nos recoja o deforme como normal-
mente acostumbra a suceder con otros tipos de alfombrillas.

25 Seguidamente observaremos las concavidades de forma
trapezial (3), motivadas por los resaltes también de forma -
trapezial pero invertida con relación a las anteriores (2);
tanto (3) como (2) se alargan en sentido transversal según -
se indica en la fig. 1ª.

30 La fig. 2ª es la representación del corte A-B efectua-
do en la fig. 1ª, pudiendo apreciar con más detalle las posi-
ciones mencionadas (3) y (2) en su forma, así como la base -
(1).

-3-182622

22



1 En la fig. 3ª, y conforme a la vista de perfil de la
fig. 1ª, se muestra el conjunto en sí caracterizado por la -
base (1), los chaflanes (6) y (5) y la rampa o chaflán (4),
además de las mencionadas (3) y (2) apreciándose como se re-
5 parten regularmente en toda la longitud de la pieza. Cada --
una de las concavidades (3) queda perfectamente reflejada en
la perspectiva de la fig. (6).

10 Podríamos considerar por tanto, que básicamente la -
idea a patentar se advierte con la simple contemplación de -
los dibujos; no obstante ampliaremos los detalles en lo nece-
sario, al objeto de plasmar en toda su magnitud el alcance y
contenido de este registro. Para ello insertamos las figuras
4ª y 5ª, por medio de las cuales comprenderemos mejor las ven-
tajas del presente Modelo de Utilidad.

15 En la fig. 4ª representamos nuevamente los resaltes
(2) y las concavidades (3), dentro de las cuales se deposita
rán las suciedades (7). El conductor necesariamente desliza-
rá sus pies sobre la superficie que presentan exteriormente
los resaltes (2), en el sentido que indican X-Y, debido a --
20 ello la suciedad (7) quedará siempre depositada en las conca-
vidades (3), y teniendo en cuenta la configuración de los re-
saltos (2), se tenderá siempre a evitar el deslizamiento de
la suciedad, ventaja que es conveniente indicar, ya que ésto
es normal cuando se introducen en el piso del vehículo.

25 En caso de que por negligencia o descuido, transcu-
rra el tiempo sin que se realice la consiguiente y habitual
limpieza, la suciedad (7) se acumularía en (3) hasta que lle-
gara un momento en que por el volumen adquirido tendiera de
hecho a salirse. Sin embargo, y por retraso de la periódica
30 limpieza esto ocurriera, la suciedad (7) una vez rebase una




1 Los puntos de invención, nuevos en España, que se --
 presentan para que sean objeto de Modelo de Utilidad, debe--
 rán recaer sobre "ALFOMBRILLA PERFECCIONADA", de acuerdo con
 las siguientes:

5 REIVINDICACIONES

10 1ª.- "ALFOMBRILLA PERFECCIONADA", caracterizada por-
 que, se parte de una pieza de espesor adecuado y planta rec-
 tangular o base plana y lisa, presentando a partir de dicha
 planta unas concavidades de forma trapezoidal en el sentido de
 su profundidad o grosor alargándose a su vez en sentido trans-
 15 versal, y separadas entre sí por unos salientes de forma tam-
 bién trapezoidal pero invertida en relación a la de las conca-
 vidades, repartiéndose ambos regularmente en toda la longi--
 tud, terminando por un extremo en una rampa o chaflán que a
 su vez continúa en otro más pequeño y pronunciado mientras -
 que en el otro extremo opuesto finaliza en un único chaflán-
 de diferente inclinación a los dos anteriores, de modo que -
 la superficie libre superior de los salientes forma un plano
 horizontal entre ellos y con los costados de la alfombrilla,
 20 opuestos a las de los chaflanes referidos, los cuales son --
 verticales.

2ª.- "ALFOMBRILLA PERFECCIONADA".-



132622

22 JUL 1972



1

Todo tal y como queda descrito en la presente Memoria que consta de seis hojas mecanografiadas por una sola cara, - acompañada de los dibujos correspondientes.

5

Madrid, 22 JUL 1972

10

15

20

25

30

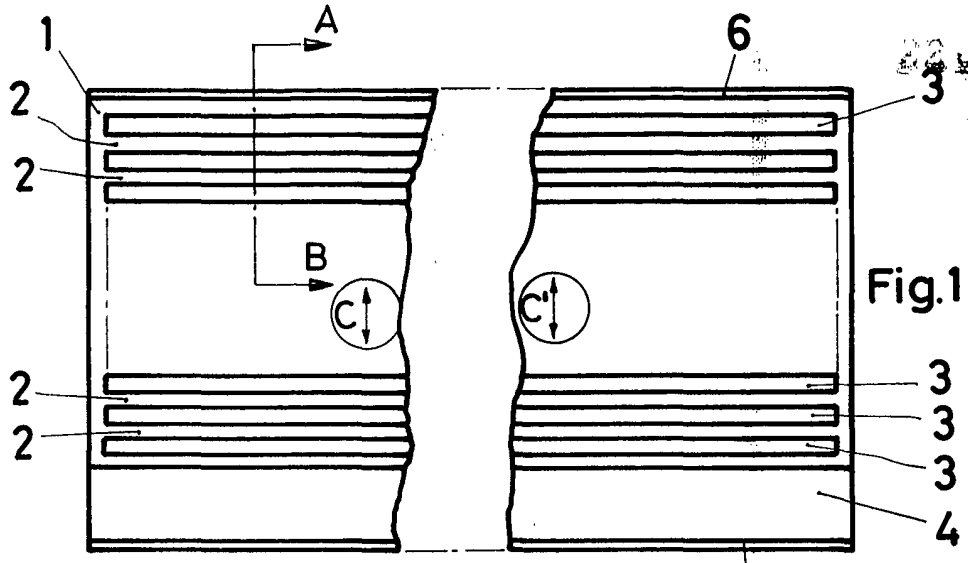


Fig. 1

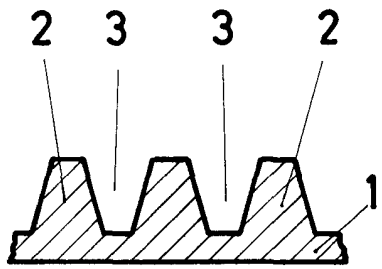


Fig. 2

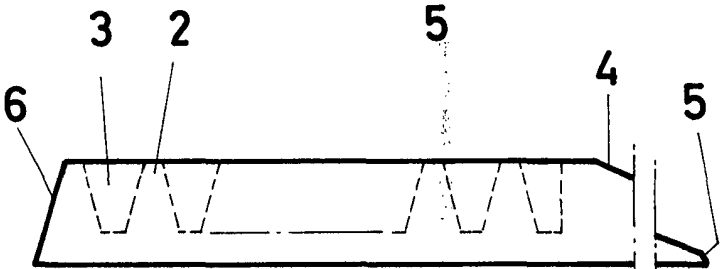


Fig. 3

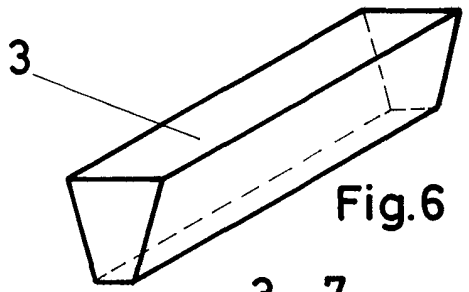


Fig. 6

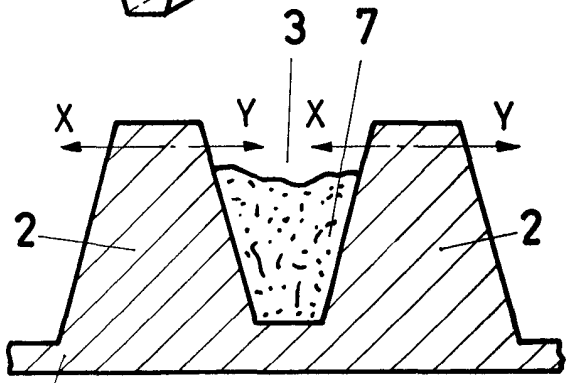


Fig. 4

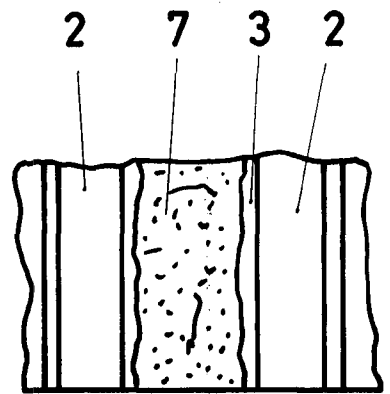


Fig. 5

ESCALA VARIABLE
Madrid