

14574

182565



SECCION TECNICA

CLASIFICACION I. P. C.

CLASE B43 A47

SUBCLASE M B

M O D E L O
D E
U T I L I D A D

por "PORTAPAPELES PERFECCIONADO DE SOBREMESA", a favor de DON FEDERICO NADAL ARRAUT, de nacionalidad española, con domicilio en BARCELONA, Plaza Real, 14.

= . =

MEMORIA DESCRIPTIVA

El presente modelo de utilidad se refiere a un portapapeles perfeccionado de sobremesa.

Más concretamente, en la invención se ha ideado un portapapeles de sobremesa, preferentemente destinado para escritorio y servicio de oficinas, el cual presenta unas peculiaridades que lo hacen ventajosamente práctico con respecto a otras realizaciones conocidas actualmente en el mercado para usos análogos.

En líneas generales, el portapapeles objeto de la presente invención, está integrado por dos piezas de mate-

182565



rial moldeado, preferentemente plástico, las cuales presentan una especial organización que permite su unión por encaje, afir- mándose dicha unión mediante soldadura, obteniéndose un cuerpo único de apariencia monopieza.

5. El referido cuerpo comprende departamentos para papel, recipiente para gomas y sujetapapeles, un tarjetero, y un portapápices.

10. Con el fin de facilitar la explicación, se acompaña a la presente memoria descriptiva de una lámina de dibujos en la que se ha representado un caso de realización que se cita a título de ejemplo.

En los dibujos:

15. La figura 1, es una vista en perspectiva del conjunto de ambos cuerpos encajados y unidos, formando el portapapeles.

La figura 2, corresponde a una sección longitudinal del portapapeles.

La figura 3, es una vista en alzado lateral del mismo.

20. La figura 4, es una vista en planta del portapapeles, parcialmente seccionada.

Haciendo referencia a las figuras, se aprecia en su realización un portapapeles constituido por dos piezas principales -1- y -2-, destinadas a acoplar entre sí y formar el cuerpo monopieza del portapapeles.

25. El cuerpo -1-, presenta una forma derivada de un paralelepípedo recto rectangular, abierto por uno de sus laterales de cabecera, formando una embocadura -3-, oblicua que permite el acceso a unos estantes -4- y -5-, para los papeles, cuyos estantes se encuentran escalonados y provistos de toques de contención -6- de los apilamientos de papel.

30.

182565



Debido a la disposición escalonada de los referidos estantes, se facilita la colocación del papel.

Las escotaduras -7-, permiten la extracción del papel.

5. La pieza -1-, presenta por el extremo opuesto al de embocadura, un escalonado -8-, que en cooperación con el escalonado invertido -9-, del cuerpo -2-, permite el acoplamiento de los elementos -1- y -2-, formando un conjunto único.
10. El referido cuerpo -2-, presenta unos tabiques -10- y -11-, que constituyen los topes para el papel.
- En la base superior del citado cuerpo -2-, se prevé una cavidad -12-, integrante de un receptáculo para diversos útiles, tales como gomas, sujetapapeles y similares.
15. Paralelamente a esta cavidad existe un hendido transversal -13-, que constituye un tarjetero, y en posición extrema se prevén unos orificios alineados -14-, que forman los portalápices.
- La base de apoyo del conjunto pertenece al cuerpo -1-, y en dicha base se prevén zonas antideslizantes -15-.
20. El modelo, dentro de su esencialidad puede ser llevado a la práctica, en otras formas de realización que difieran en detalle de la indicada a título de ejemplo en la descripción y a las cuales alcanzará igualmente la protección que se recaba. Podrá, pues, construirse en cualquier forma y tamaño, con los materiales más adecuados, por quedar todo ello comprendido en el espíritu de las reivindicaciones.
- 25.

= . =

30.

N O T A

182565



Descrito el objeto y utilidad de la presente invención, lo que se declara como no divulgado ni practicado en España, comprende las siguientes reivindicaciones.

5. 1.- Portapapeles perfeccionado de sobremesa, caracterizado esencialmente por el hecho de estar constituido por un cuerpo de forma derivada de un paralelepípedo recto rectangular, una de cuyas bases mayores constituye el plano de apoyo, estando dicho cuerpo abierto por uno de sus laterales de cabecera, cortado según un plano oblicuo, asomando a través de la embocadura resultante los bordes anteriores de unos estantes longitudinales para papel, cuyos estantes presentan una escotadura central para el acceso al estante inferior, marginada dicha escotadura por bordes a escuadra integrantes de topes de contención del papel.
- 10.
15. 2.- Portapapeles, según la anterior reivindicación, caracterizado porque en la base superior del portapapeles existe una depresión integrante de una cavidad para gomas, sujetapapeles y útiles similares, previéndose a continuación de la referida cavidad un hendido transversal de sección rectangular, destinado para constituir un tarjetero, y existiendo entre éste y el extremo del cuerpo general, una pluralidad de cavidades cilíndricas alineadas para alojamiento de lápices y útiles de escritorio.
- 20.
25. 3.- Portapapeles perfeccionado de sobremesa. Según se describe y reivindica en la presente memoria descriptiva que consta de 5 páginas foliadas y escritas a máquina por una sola de sus caras y acompañadas de los dibujos reglamentarios.

14874

= 5 =

182565



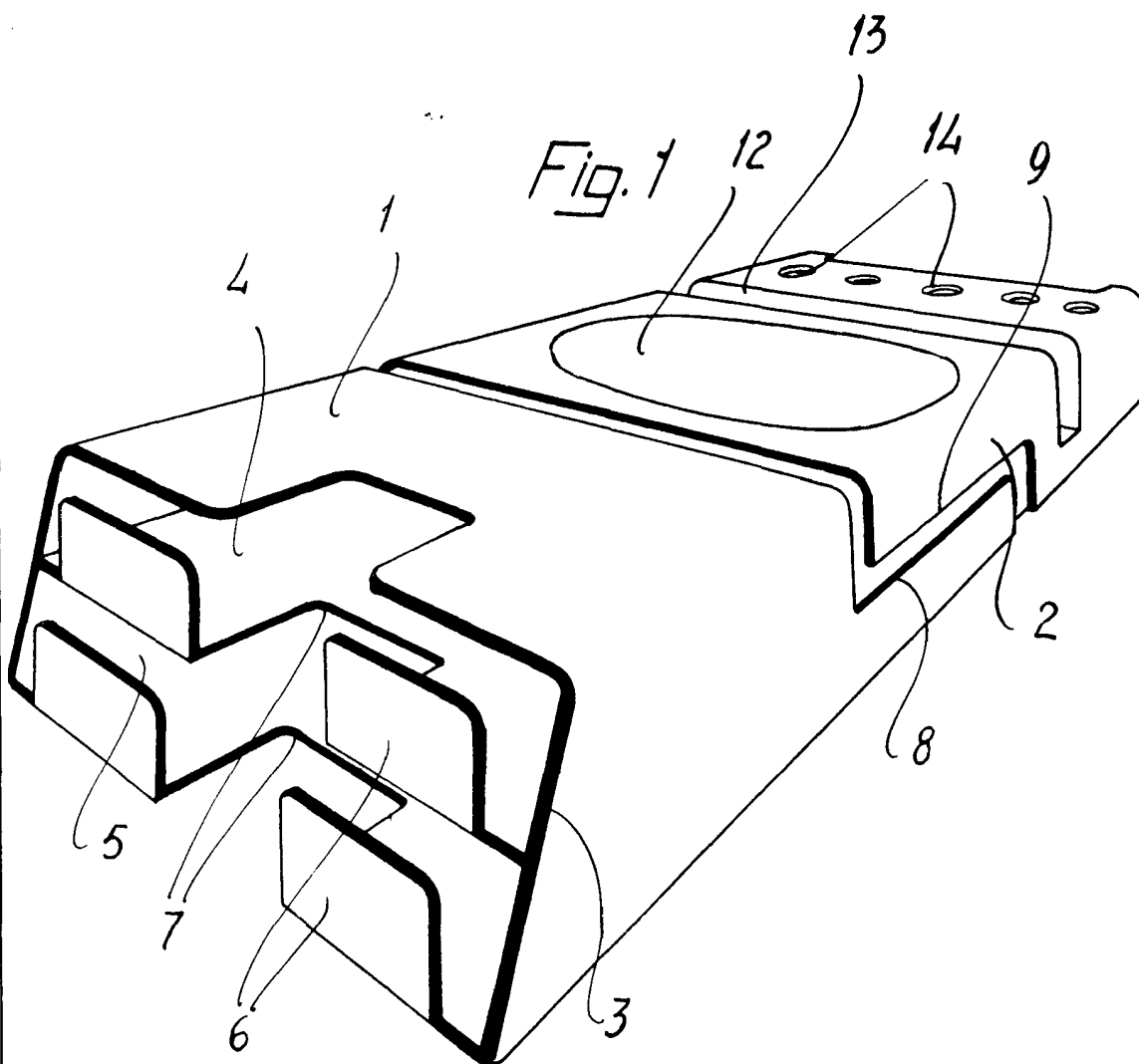
Madrid, a 21 JUL. 1972
D. Federico Nadal Arraut
p.a.

JAIME ISERN

A handwritten signature in dark ink is written over a horizontal line. The signature is stylized and appears to be 'Jaime Isern'. There are two small dots to the left of the signature.

mpc.

192565



Madrid, a 21 JUL. 1972
p.a. JAIME ISERN

KA

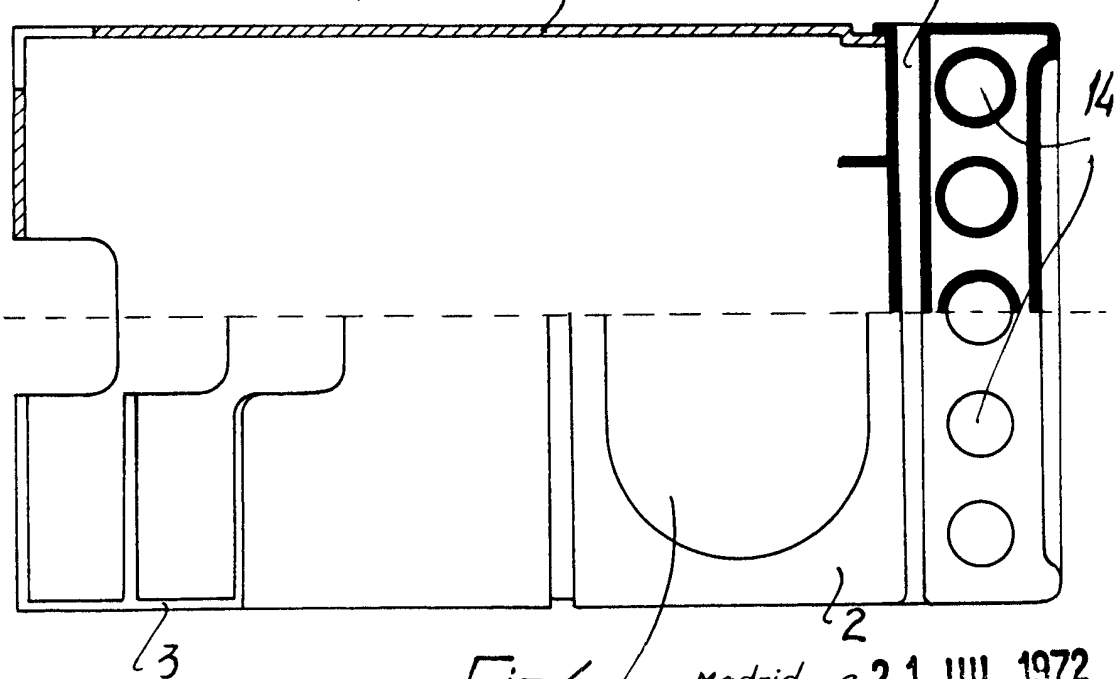
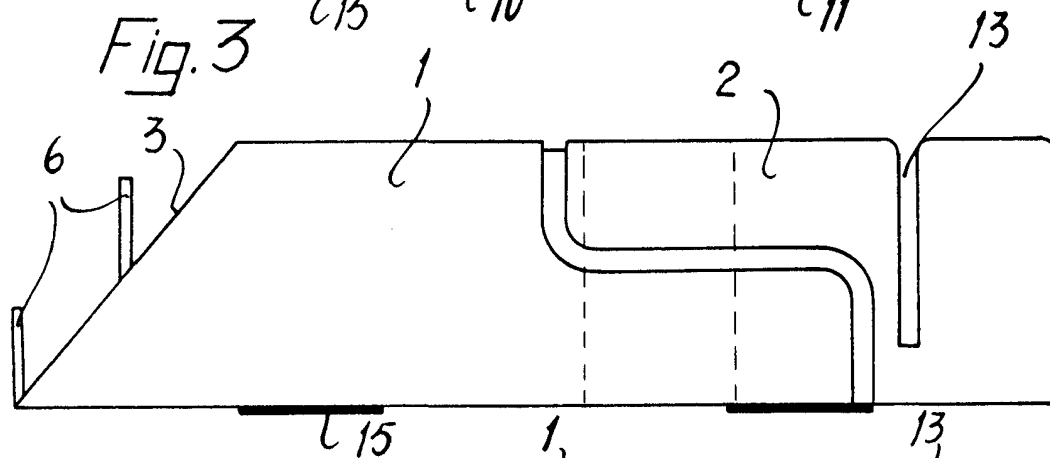
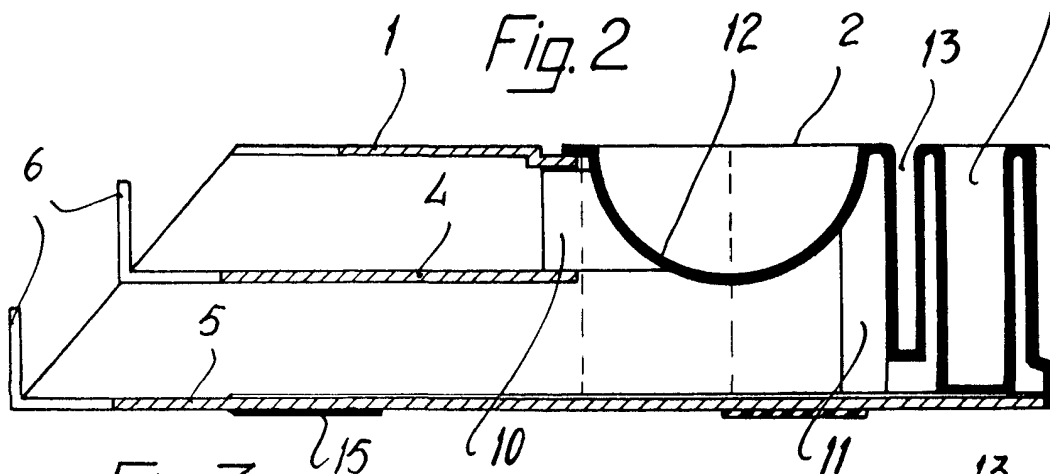


Fig. 4

Madrid, a 21 JUL. 1972
p.o. JAIME ISERN

12