





protegerse mediante Modelo de Utilidad y de otorgar por ello a su solicitante el privilegio de exclusividad que implica esta clase de registro.

5 El vehículo a que nos referimos ofrece la particularidad de estar constituido casi enteramente de plástico moldeado, no obstante lo cual, todas sus partes adoptan una estructura suficientemente resistente, para soportar el peso del niño que, montado en el juguete, lo impulsará con sus piernas empujando con estas en el suelo. Además de esto, el juguete posee un sencillo dispositivo de gobierno 10 de las ruedas delanteras mediante un volante y un cómodo asiento que permitirá al niño sentarse, sin peligro de caerse, cosa ciertamente importante, pues el juguete va destinado mas bien a niños de corta edad.

15 Con el fin de facilitar la descripción general que vamos a efectuar, nos valdremos de los adjuntos dibujos - que representan un ejemplo de realización de uno de estos juguetes, el cual debe interpretarse ámpliamente y sin carácter restrictivo alguno.

20 Dichos dibujos representan en sus figuras como sigue:

Figura 1.- Perspectiva del vehículo montable.

Figura 2.- Vista en alzado por la parte posterior del cuerpo que imita el motor o el capó en que va alojado.

25 Figura 3.- Detalle en sección del acoplamiento de la barra del volante a la dirección.

Figura 4.- Vista en planta de un detalle de la caja que aloja al eje de las ruedas delanteras.

Figura 5.- Planta, vista por la base, del armazón y carrocería del juguete.



- 3 -

## Figura 6.- Sección del asiento.

De acuerdo con los referidos dibujos, vemos que el vehículo montable de juguete en ellos representado como ejemplo, presenta la siguiente constitución:

5 Comprende un cuerpo alargado -1-, moldeado de plástico, de una sola pieza, en el que hay que distinguir la caja trasera -2-, propia para que el niño coloque en ella diversos juguetes, o cualquier carga. De dicha caja -2- nace de su parte delantera la robusta barra -3-, que viene  
10 a ser lo que pudiéramos llamar el chasis, el cual posee inferiormente unos nervios cruzados -4- que le dan a él y a la parte anterior inferior de la caja una gran rigidez y resistencia. El extremo anterior de dicho chasis, -3- termina en un cuerpo hueco -5-, que imitará el salpicadero, el cual se hallará atravesado por el tubo metálico -6-, exteriormente forrado con el tubo de plástico -7- sujeto al metálico por el tornillo -8-.

15 El referido tubo de plástico -7- es solidario de un cajetín cilíndrico -9- del que parten los radios que sostienen al volante de dirección -10-. En el cajetín se alojará un dispositivo sonoro accionable con el pulsador 11.

20 La barra metálica -6- solidaria del volante -10- va unida por su extremo inferior a un cajetín alargado de plástico -12-, por medio del tornillo -13-, existiendo un orificio alargado -14- para permitirle a la barra -6- que  
25 oscile.

Dicho cajetín -12- que interiormente va reforzado con nervios lleva alojado en su interior al eje de ruedas -15- que atraviesa los lados menores del cajetín, de manera que el peso del chasis descansa sobre el cajetín apoyándose



en un corto cuello -16- (figura 5).

En el cuerpo -5- y atornillado al mismo hay otro cuerpo hueco -17- con tabiques internos -18- de refuerzo, llevado a ambos lados unos cilindros -19- que imitan los faros. Dentro de dicho cuerpo hueco -17- hay un piñón -22- solidario de una manivela -20-, estando en contacto con una lámina -21- para que al mover la manivela la lámina haga ruido como una matraca:

Un elemento característico del juguete es el asiento -23-, con tres gruesas patas tubulares -24- enchufadas a unos cuellos existentes en la caja -2- constituyendo un cómodo asiento para el niño.

El juguete descrito y representado se fabricará de plástico, con las partes metálicas citadas u otras que se requieran y en variedad de tamaños, formas y colores.

#### NOTA REIVINDICATORIA

Los puntos no conocidos ni practicados en España, que se reivindican en este Modelo de Utilidad, son:

1.- Vehículo montable de juguete, esencialmente caracterizado por estar constituido por una pieza moldeada de plástico que forma una caja alargada, de cuyo extremo anterior parte una potente barra a manera de chasis con un cuerpo hueco en su extremo, en el que va sujeto el cuerpo que imita el motor o capó, estando atravesado el referido cuerpo hueco por un tubo solidario del volante de dirección yendo sujeto dicho tubo, en forma articulada y por medio de un pasador, a un cajetín transversal, con un orificio alargado que permite oscilar al tubo, siendo dicho cajetín el que soporta el peso del chasis el cual se apoya en él



por intermedio de un corto cuello, yendo también montado y soportado el eje de las ruedas delanteras en el referido cajetín , comprendiendo finalmente el vehículo un asiento provisto de tres patas tubulares sujetas a la caja enchufando en su boca unos muñones que dicha caja posee.

5

2.- " VEHICULO MONTABLE DE JUGUETE ", de conformidad en un todo en lo esencial y fines industriales a lo descrito en la precedente memoria descriptiva y gráficamente representado en los adjuntos planos para su mejor comprensión.

10

Esta memoria consta de CINCO hojas escritas ó mecanografiadas por una sola cara a doble espacio.

JUN 1974

Por autorización de la interesada.

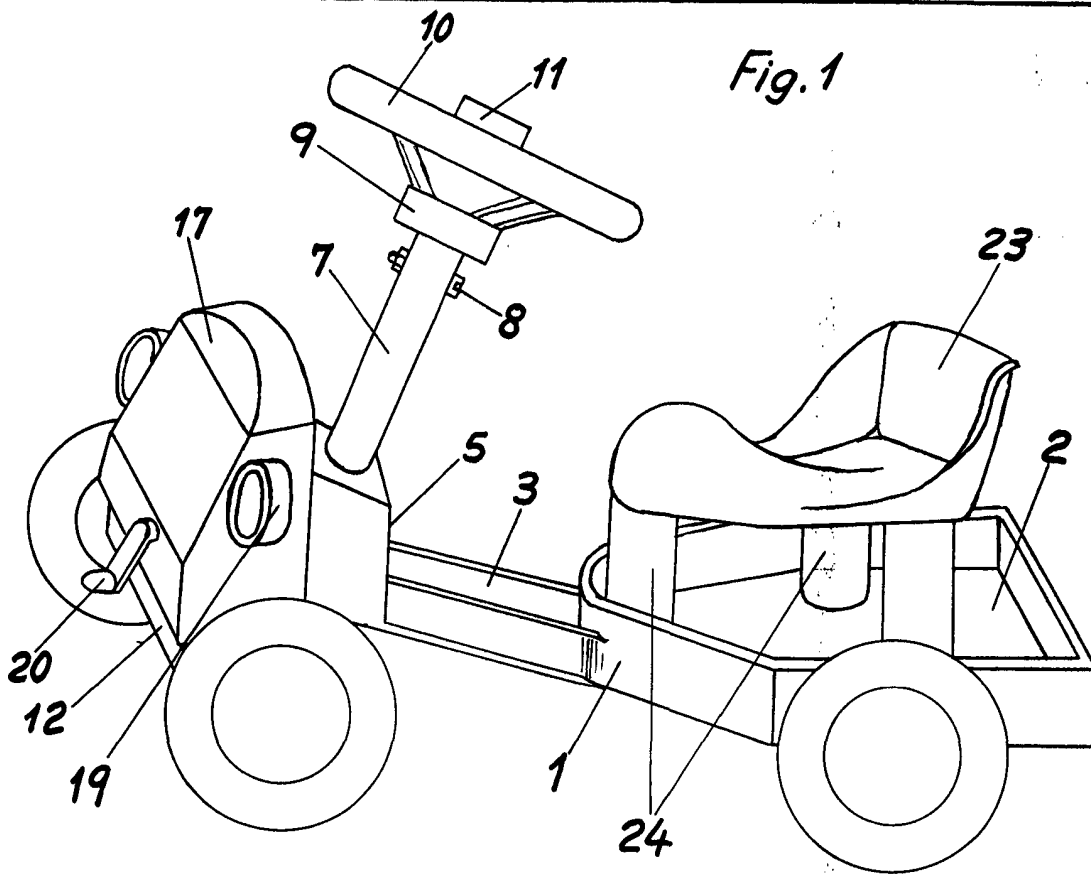


Fig. 1

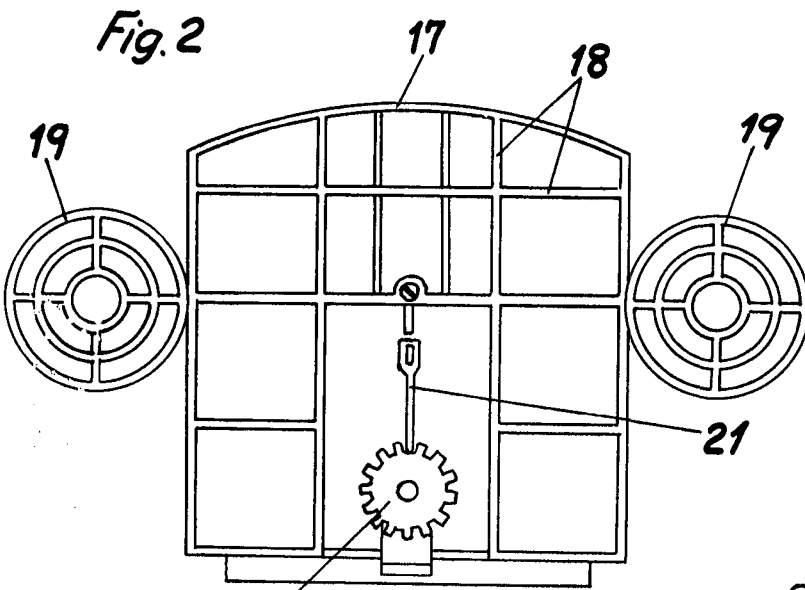


Fig. 2

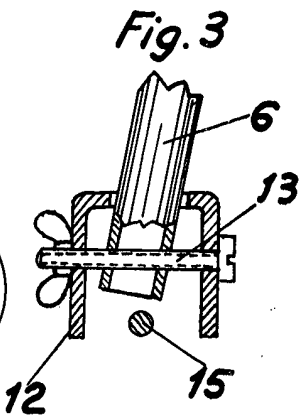


Fig. 3

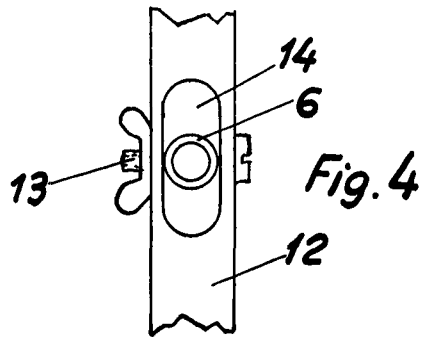


Fig. 4

Escala variable



Fig. 5

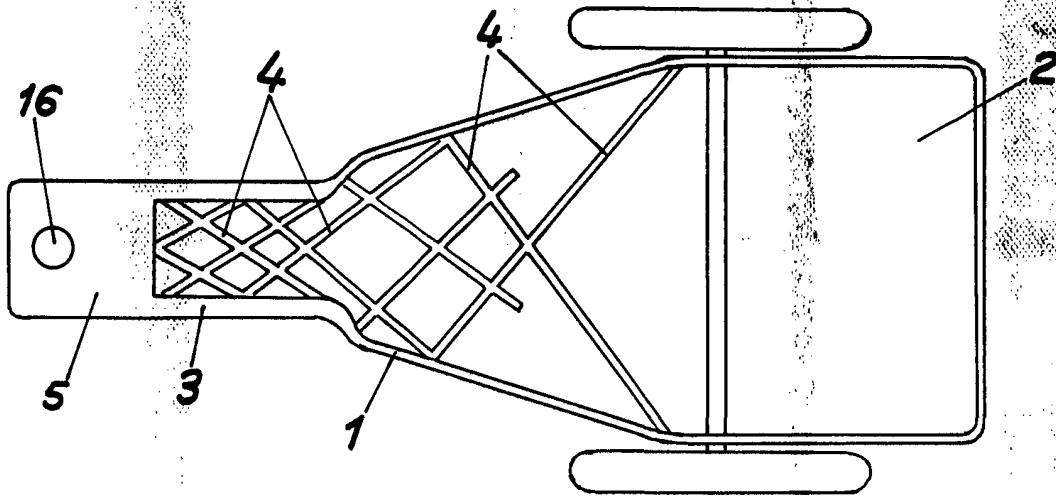
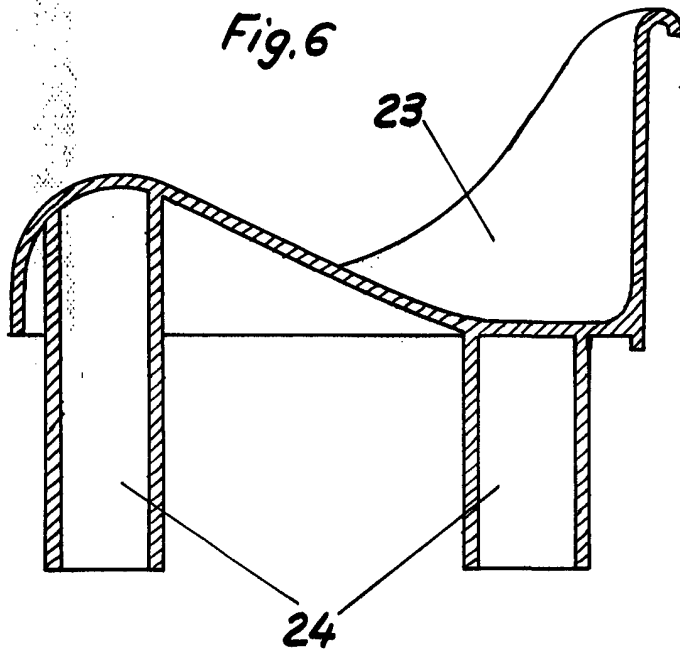


Fig. 6



Escala variable