

182296



SECCION CLASIFICACION	
INT. CL.	
Sección <u>B</u>	Clase <u>65</u>
Subclase <u>D</u>	Grupo

MODELO DE UTILIDAD
por 20 años

Por SOBRE PERFECCIONADO a favor de MARIANO CABALLERO SANCHEZ, de nacionalidad ESPAÑOLA, domiciliado en MADRID, Avda. de Badajoz nº 70.

MEMORIA DESCRIPTIVA

Se reivindica la protección jurídica prevista en el vigente Estatuto sobre Propiedad Industrial para SOBRE PERFECCIONADO cuya Novedad con relación a cuanto se ha practicado en la materia hasta el presente momento, le hace acreedor del privilegio de explotación exclusiva que preceptúa el mencionado Cuerpo legal.

1.-

El presente Modelo de Utilidad se refiere a un SOBRE del tipo de los empleados en Correos, Pagadurías, etc., que se perfecciona dotandole de una línea de debilitamiento de forma que la operación de abrirlo resulta muy sencilla y el corte muy limpio, sin necesidad de disponer de medios especiales.

2.-

La línea de debilitamiento puede hacerse con trepas de pequeños taladros pasantes, semicortes longitudinales, cortes totales alternados con zonas inalteradas, o cualquier otro sistema que manteniendo una cierta resistencia en la lámina por la línea debilitada facilite su rotura a lo largo de la misma.

3.-

Las líneas de debilitamiento: trepas, etc., pueden hacerse en la lámina desarrollada, antes de plegarla para formar el sobre o en otros casos una vez formados. Las operaciones de formación del sobre en sí, serán practicamente las usuales en un sobre corriente.

4.-



Las figuras del dibujo, no limitativas, representan:

Fig. 1.- Perspectiva de sobre con línea de debilitamiento -1- en un borde largo, en que se aprecia la línea de pegado de la solapa de cierre -2- dejando en ambos extremos partes sin cerrar -3- para facilitar la introducción de un dedo, por ejemplo, según las flechas.

Fig. 2.- Lámina del sobre desarrollada en la que se aprecia que la línea de debilitamiento en su lado izquierdo empieza en el mismo borde, mientras en la derecha deja una zona sin debilitar, conservando en este extremo más resistencia la lámina. Naturalmente, pueden hacerse los dos extremos con un mismo tipo de solución, como también podrían hacerse dejando zonas intermedias sin debilitar. La zona -2- es la de pegado de la solapa de cierre. En este dibujo se ha dejado solamente un extremo abierto -3- y se ha cerrado el otro -4-.

Fig. 3.- Es un corte de un sobre donde se ve que la línea de debilitamiento no va por la de plegado de la lámina, sino muy próxima y preferiblemente paralela a la misma.

Fig. 4.- Es un corte de un sobre formado por dos láminas pegadas, donde la línea de debilitamiento va muy próxima y preferiblemente paralela a la de comienzo del pegado.

Fig. 5.- Es un corte de un sobre en el que se han dispuesto dos líneas de debilitamiento, caso que quizás pueda ser interesante por hacer la trepa después de formado el sobre, sacando las dos líneas de una sola vez, pero sin apenas ventaja alguna desde el punto de vista de apertura.

Los forros, por la propia naturaleza de su material y pequeños espesores, que hacen que normalmente no sea problema el rasgarlos, pueden llevar o no líneas de debilitamiento, correspondiéndose en caso de llevarlas con las de la lámina del sobre, preferentemente.

Todo lo anterior no es en absoluto limitativo, pudiendo introducirse cualquier modificación que no altere la esencia de las notas reivindicatorias.



11. N O T A. Se reivindican como objeto de este registro por

Modelo de Utilidad:

- 1^a.- SOBRE PERFECCIONADO caracterizado esencialmente porque a lo largo de una de las líneas de plegado de la lámina, de las que forman los bordes y preferiblemente en una de las más cortas, se han efectuado debilitaciones de la hoja u hojas que constituyen la lámina de forma que el sobre en esa línea de plegado queda más débil que en las restantes, y por tanto más débil de lo que quedaría como consecuencia de la simple formación del sobre. Los debilitamientos pueden hacerse a todo lo largo de la línea de plegado o dejando uno o más tramos de la misma sin debilitar; pudiendo estar estos tramos sin debilitar bien en un extremo junto al borde, en los dos extremos, en zonas intermedias o combinados. El forro, si lo lleva, puede tener o no una línea de debilitamiento, que estará preferiblemente en una de plegado y correspondiéndose con la del sobre. Por lo menos en uno de los extremos del borde debilitado -en él mismo o mediante las solapas u hojas próximas- se ha dejado una parte sin cerrar de forma que es fácil introducir un dedo, por ejemplo, dentro del sobre y del forro y producir la rotura de ambos a lo largo de dicho sobre. borde.
- 2^a.- SOBRE PERFECCIONADO, según la reivindicación anterior, caracterizado porque los debilitamientos no se han efectuado en una línea de plegado, sino según por lo menos una línea, preferentemente próxima y paralela a la de plegado o a la de comienzo de pegado de las caras, caso de estar formado el sobre por dos láminas pegadas, y suficientemente solo en una de las caras del sobre.
- 3^a.- SOBRE PERFECCIONADO.

182296

182296

4.

Consta la presente Memoria de cuatro hojas foliadas, mecanografiadas por una sola cara y del dibujo unido a la misma.



Madrid, 11 de Julio de 1972.

M. Lullier

182296

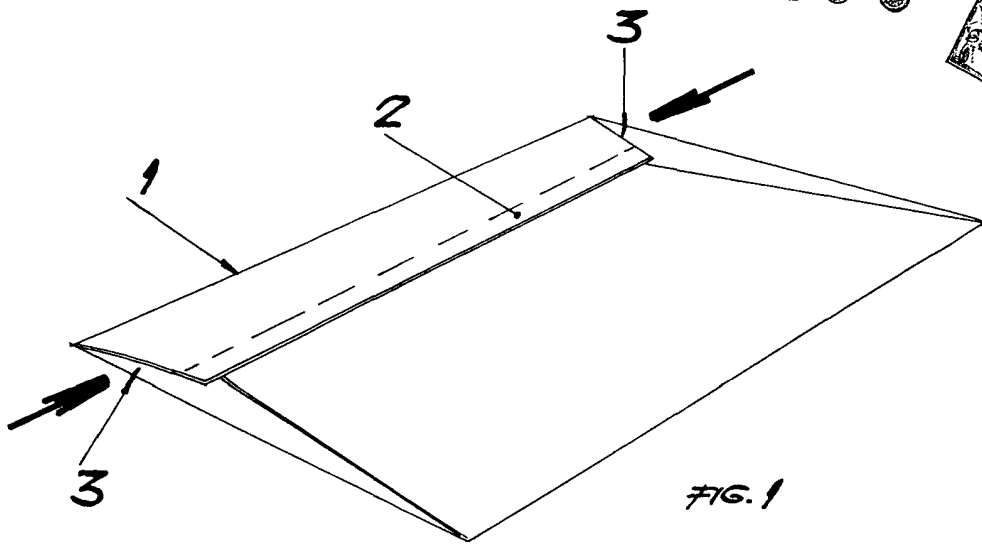


FIG. 1

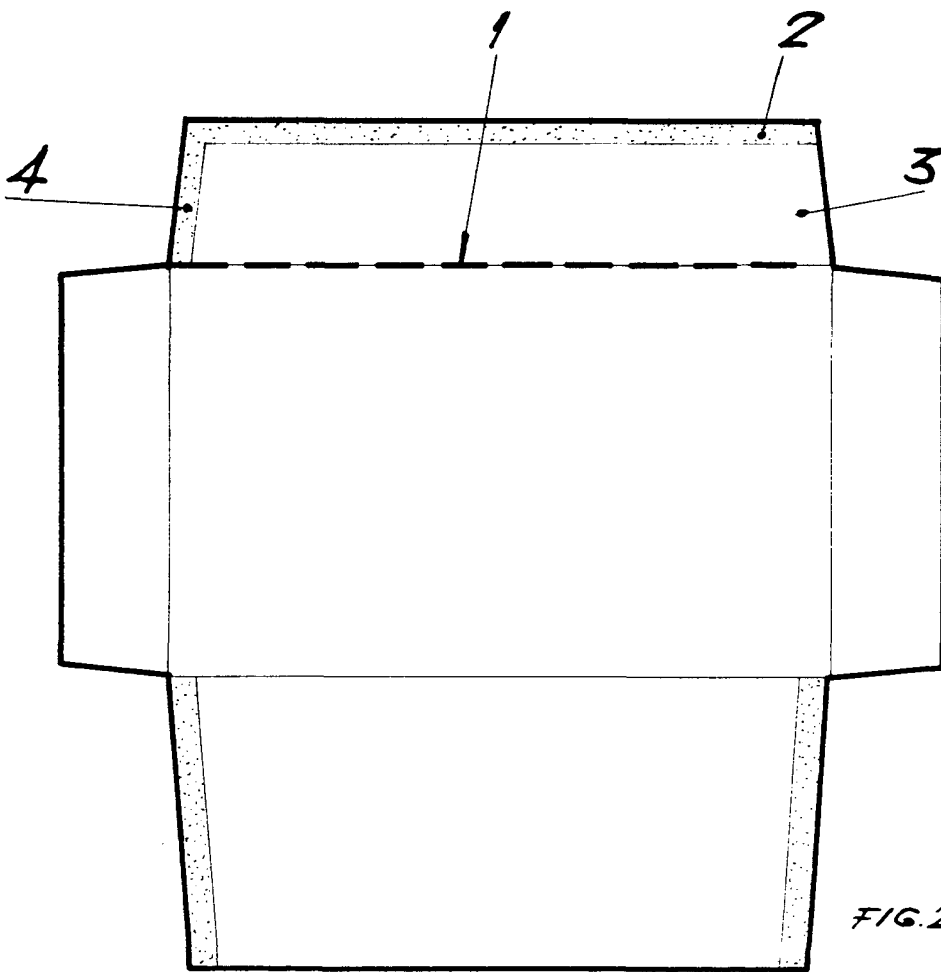


FIG. 2



FIG. 3

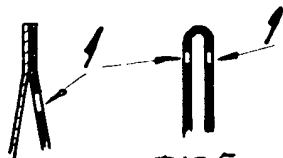


FIG. 4



FIG. 5

M. Caballero
ESCALA VARIABLE